

География населения мира

1. Численность населения мира и различия стран.
2. Рост численности населения
3. Воспроизводство населения
4. Факторы, влияющие на естественный прирост
5. Демографический переход

Более половины населения мира сосредоточено в 6 странах

- Китай -1 млрд. 221 млн.чел (1999 г.),
1млрд.299млн.(2005 г.)
- Индия -936 млн.чел в
- США -263 млн. чел
- Индонезия -198 млн.чел
- Бразилия – 162 млн.чел
- Россия -147 млн.чел

Рост численности населения мира

Период	Возрастание численности
XIX век	На 710 млн.чел
XX век	На 4590 млн.чел
60-80-е годы XX века	В 1,5 раза

«Демографический взрыв» -

ЭТО....

Причины «ДВ»

- Резкое снижение смертности

Причины резкого снижения смертности:

- Улучшение медицинского обслуживания
- Развитие методов борьбы с эпидемиями

$$EP = P - C$$

EP – естественный прирост

P- рождаемость

C - смертность

Факторы, влияющие на естественный прирост:

- Уровень жизни
- Структура населения
- Образ жизни
- Занятость женщин
- Национальные и религиозные традиции

Типы воспроизводства населения

1 тип

Низкие показатели
рождаемости,
смертности и ЕП

Стабилизация
численности населения
«Старение» населения

«Формула
воспроизводства»
населения

$$13-9=4$$

Характерен для стран
Зарубежной Европы,
СНГ, С.Америки,
Австралии, Японии

2 тип

Высокие показатели рождаемости, и ЕП
Постоянное увеличение численности
населения

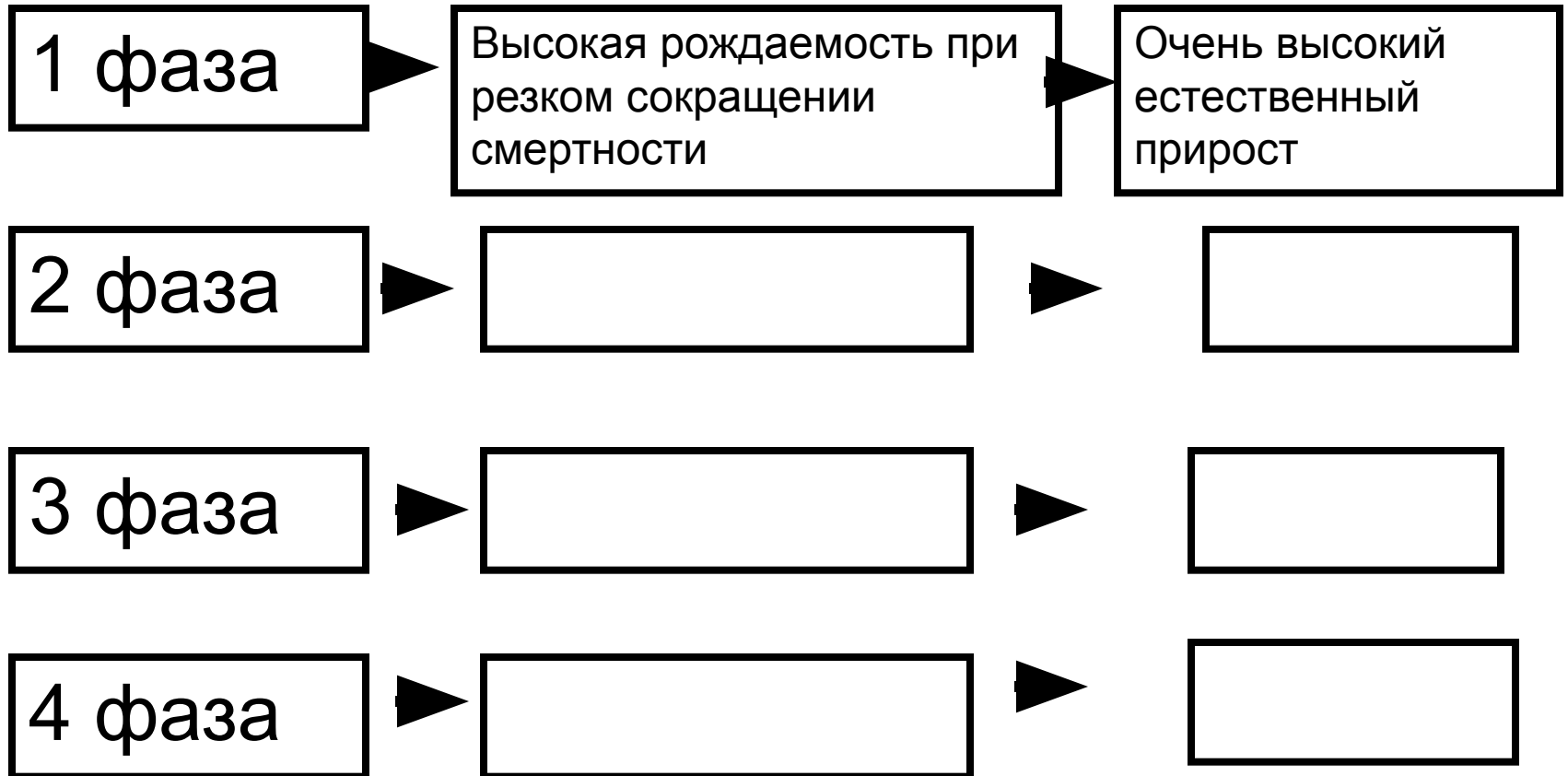
Большая доля людей молодого возраста
в общей численности населения

«Формула
воспроизводства»
населения

$$29-9=20$$

Характерен для стран
Африки, Латинской
Америки, Зарубежной
Азии

Откройте учебник стр.48, заполните схему



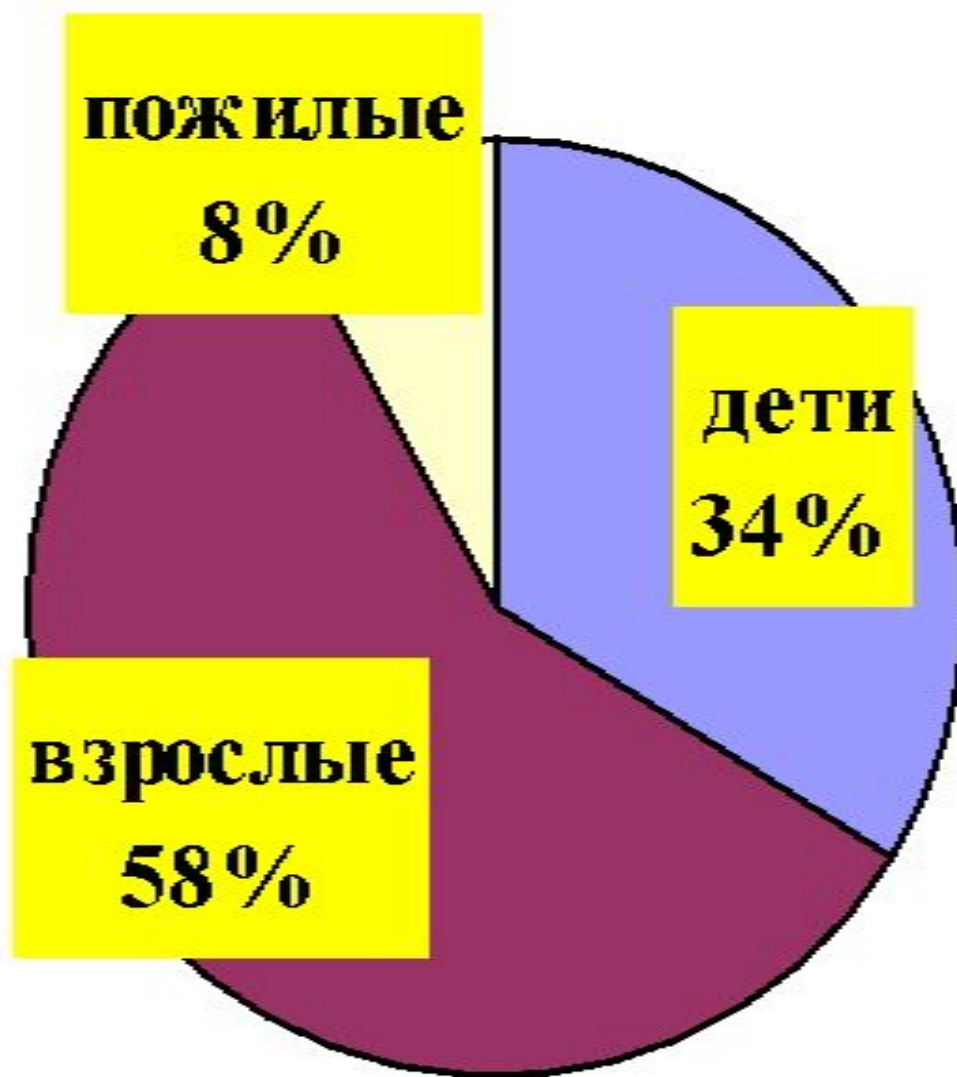
Состав (структура) населения.

1. Возрастной состав населения мира и его зависимость от типа воспроизводства
2. Экономическая активность населения
3. Половой состав
4. Религиозный состав

Возрастные группы населения

- Дети (0-14 лет)
- Взрослые (15-64 года)
- Пожилые (65 лет и старше)

Структура населения мира



Типы воспроизводства населения

1 тип

Низкие показатели
рождаемости,
смертности и ЕП

Стабилизация
численности населения
«Старение» населения

«Формула
воспроизводства»
населения

$$13-9=4$$

Характерен для стран
Зарубежной Европы,
СНГ, С.Америки,
Австралии, Японии

2 тип

Высокие показатели рождаемости, и ЕП
Постоянное увеличение численности
населения
Большая доля людей молодого возраста
в общей численности населения

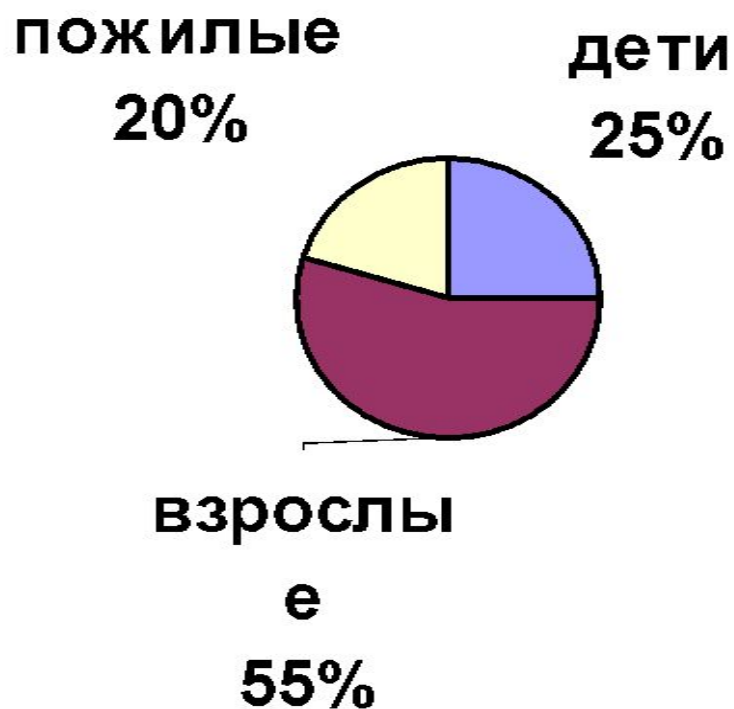
«Формула
воспроизводства»
населения

$$29-9=20$$

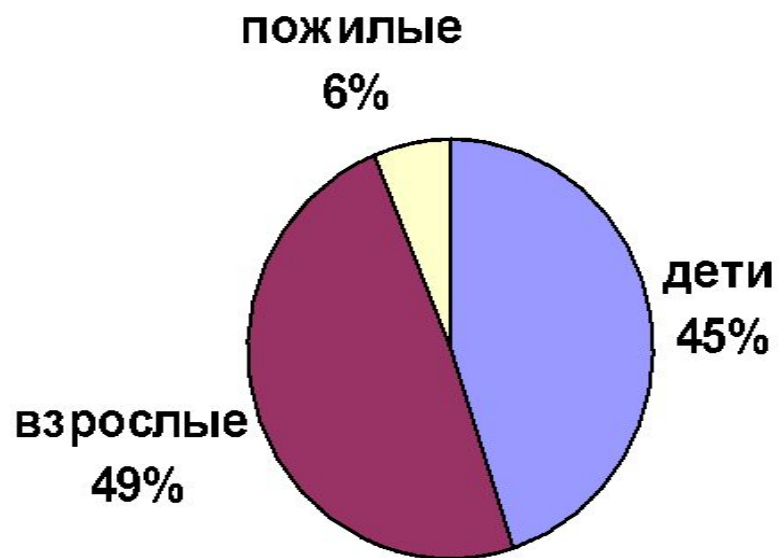
Характерен для стран
Африки, Латинской
Америки, Зарубежной
Азии

Особенности возрастной структуры в связи с типом воспроизводства

1 тип

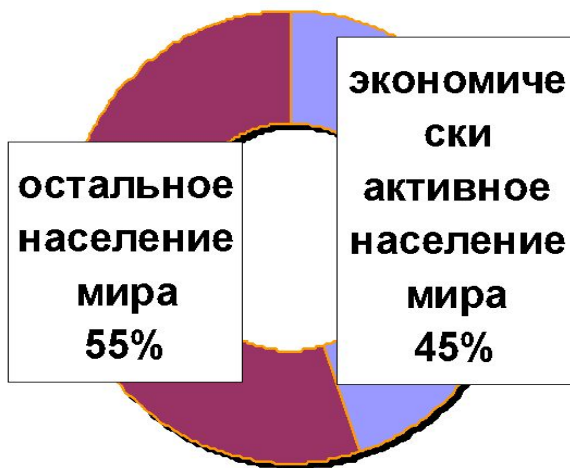


2 тип

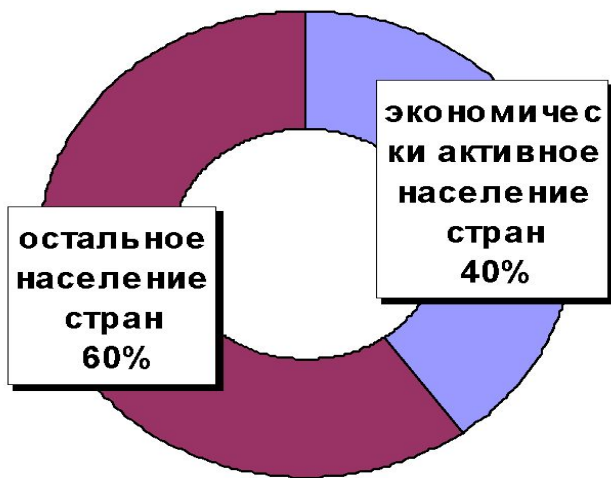


Экономически активное население - это население реально занятое в материальном производстве и непроеизводственной сфере

Страны Азии, Африки, Латинской Америки



Страны Западной Европы, Северной Америки, Россия



Соотношение между трудоспособной частью населения и неработающими (детьми и пожилыми) называется демографической нагрузкой (ДН)

- ДН в мире составляет в среднем 70%
- ДН в развитых странах 45-50 %
- ДН в развивающихся до 100%

Половой состав населения мира характеризуется преобладанием мужчин.

- Численность мужчин на 20-30 млн превышает численность женщин
- На 100 девочек рождается 104-107 мальчиков

Различия в странах мира по половому составу

Страны Азии

**Преобладание
мужского населения**

Страны Африки,
Латинской Америки

**Равное
соотношение
мужчин и
женщин**

Страны Европы

**Преобладание
женского населения**

Религиозный состав населения мира.

Заполните таблицу используя
учебник стр.72-81

Название религии	Количество верующих, млн чел.	Страны распространения религии