

Муниципальное бюджетное дошкольное учреждение  
детский сад №12  
структурное подразделение «Березка»

## **Краткосрочный проект «Волшебная пуговица».**

**Воспитатели: Карманова Г.В. Таепова Р.Х.**

# Актуальность

Мы живем во время стремительных скоростей и высоких технологий. С каждым годом увеличивается количество технических новинок, поражающих своими возможностями. Мир предметов, и без того огромный, пополняется и расширяется. Все это отражается на нашей повседневной жизни – мы уже не обращаем внимания на предметы, которыми пользуемся изо дня в день. А жаль, ведь некоторые из них, порой даже самые обычные, таят в себе много интересного.

# Потерянная Пуговица



# Тип проекта : Исследовательско -творческий

- \* Продолжительность:  
Краткосрочный (3 недели)
- \* По количеству участников:  
групповой (дети, родители,  
педагоги)
- \* Предмет исследования:  
Пуговицы.



# Цель проекта:

Привлечь родителей и детей к совместному продуктивному творчеству.

## Задачи:

Расширять кругозор посредством приобщения к накопленному человеческому опыту познания мира.

Познакомить детей с историей пуговицы, её видами и классификацией, расширить знания детей об окружающем мире;

Развивать воображение детей и родителей, творчество, интерес к коллекционированию; развивать мелкую моторику кистей рук, познавательную активность, фантазию, коммуникативные навыки.

Воспитывать усидчивость, умение работать в коллективе, прививать бережное отношение к чужому труду и поделкам.

# Подготовительный этап:

Информационный лист для родителей о начале проекта;

Совместно с родителями заготовка пуговиц для проекта;

Создание в группе коллекции «Волшебные пуговицы»

Подбор иллюстративного, художественного материала;

Составление конспектов тематических занятий по разным разделам программы.

## Основной этап

- НОД
- Работа с родителями
- Работа с детьми
- Совместная деятельность взрослых и детей

# Создание коллекции «Пуговица - волшебница».





# Совместная деятельность родителей и детей



# Работы родителей: «Массажные коврики для профилактики плоскостопия».



# Семья Андрея О. и семья Дарины З.




# Браслеты.






# Дидактическая игра: «Запомни и повтори»



# Дидактическая игра : «Подбери листья к дереву»




# Пуговичные узоры





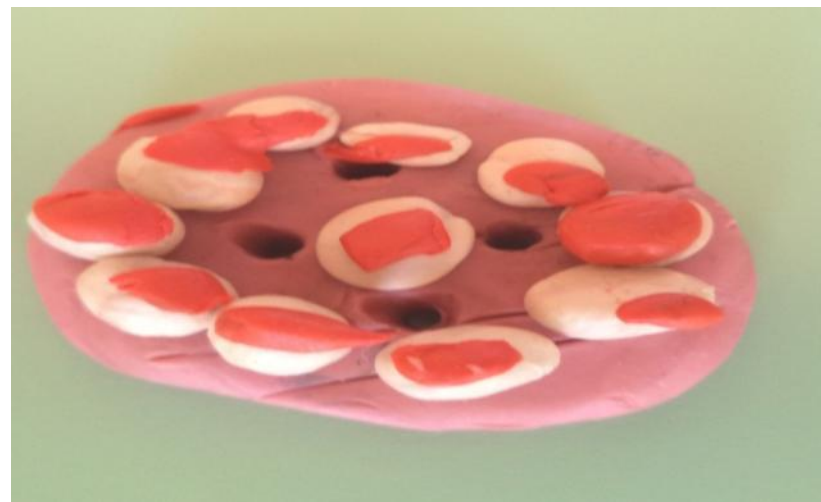




# «Чудо- дерево».




# Образовательная деятельность в режимных моментах Лепка «Чудо пуговицы»






# Художественно-эстетическое развитие. Рисование на тему: «Такие разные пуговицы»






# Образовательная деятельность в режимных моментах «Художественно – эстетическое развитие»

## Аппликация : «Рыбки в аквариуме».





# Художественно-эстетическое развитие . Лепка на тему:« Вот поезд наш мчится, колеса стучат»



## **Заключительный этап – трансляция проекта**

Фотовыставка режимных моментов в ходе проведения проекта.

Смотр массажных ковриков.

Оформление мини – музея «Волшебная пуговица».

Презентация проекта

Выставка поделок совместной деятельности родителей и детей (фоторамки, волшебный мешочек, панно, сумочки и браслеты т. д.)

## Ожидаемый результат

- Развитие познавательных и творческих способностей детей.
- Проявление самостоятельной активности детей.
- Улучшение работы по взаимодействию с родителями, активизация родителей как участников проекта.
- Позитивное отношение к миру на основе эмоционально – чувственного опыта.



# Мини – музей





# Наши гости





# СПАСИБО ЗА ВНИМАНИЕ!

