



Творческий проект по кулинарии в 5 классе

«самые современные области
человеческой деятельности основаны
на проектировании»



Что такое творческий проект?



- Творческий проект - это самостоятельная творческая итоговая работа, выполненная под руководством учителя.



Цель проекта:

- 1 Оценить свои возможности в творческой деятельности.
- 2 Разработать проект, то есть довести возникшую идею до реальных результатов.
- 3 Применить приготовленное на практике.
- 4 Оценить сделанную работу.





Этапы выполнения проекта:



- Организационно -
подготовительный этап
- Технологический этап
- Заключительный этап



Организационно- подготовительный этап



- 1. Осознай нужды и проблемы
 - Твоя проблема должна быть оформлена в виде краткого описания
 - Сформулируй задачу. (начни со слов: «Разработать и приготовить..(укажи что? Для кого?)»)
- 2. Проведи исследование.
 - Найди как можно больше информации по твоей проблеме (рисунки, фото, эскизы, пометки).



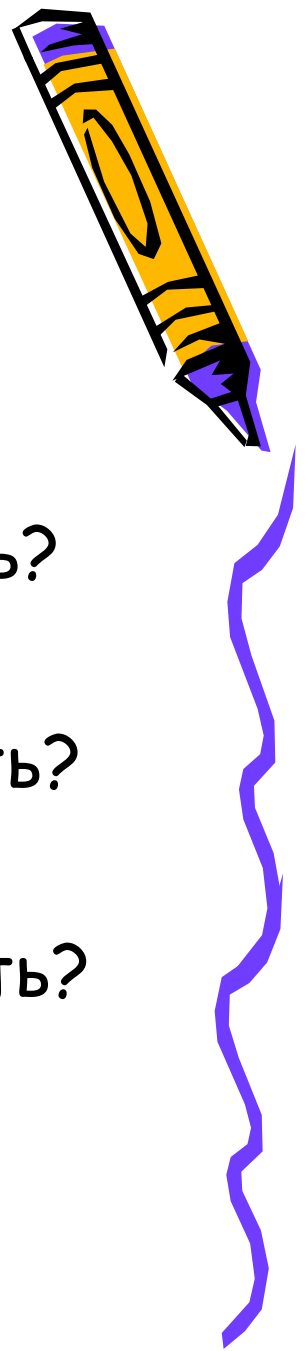
Подумай!



- О вкусах членов твоей семьи.
- Какие продукты тебе понадобятся.
- Чем полезно это блюдо.
- Как ты украсишь блюдо.
- Как ты сервируешь стол.
- Сколько это будет стоить.



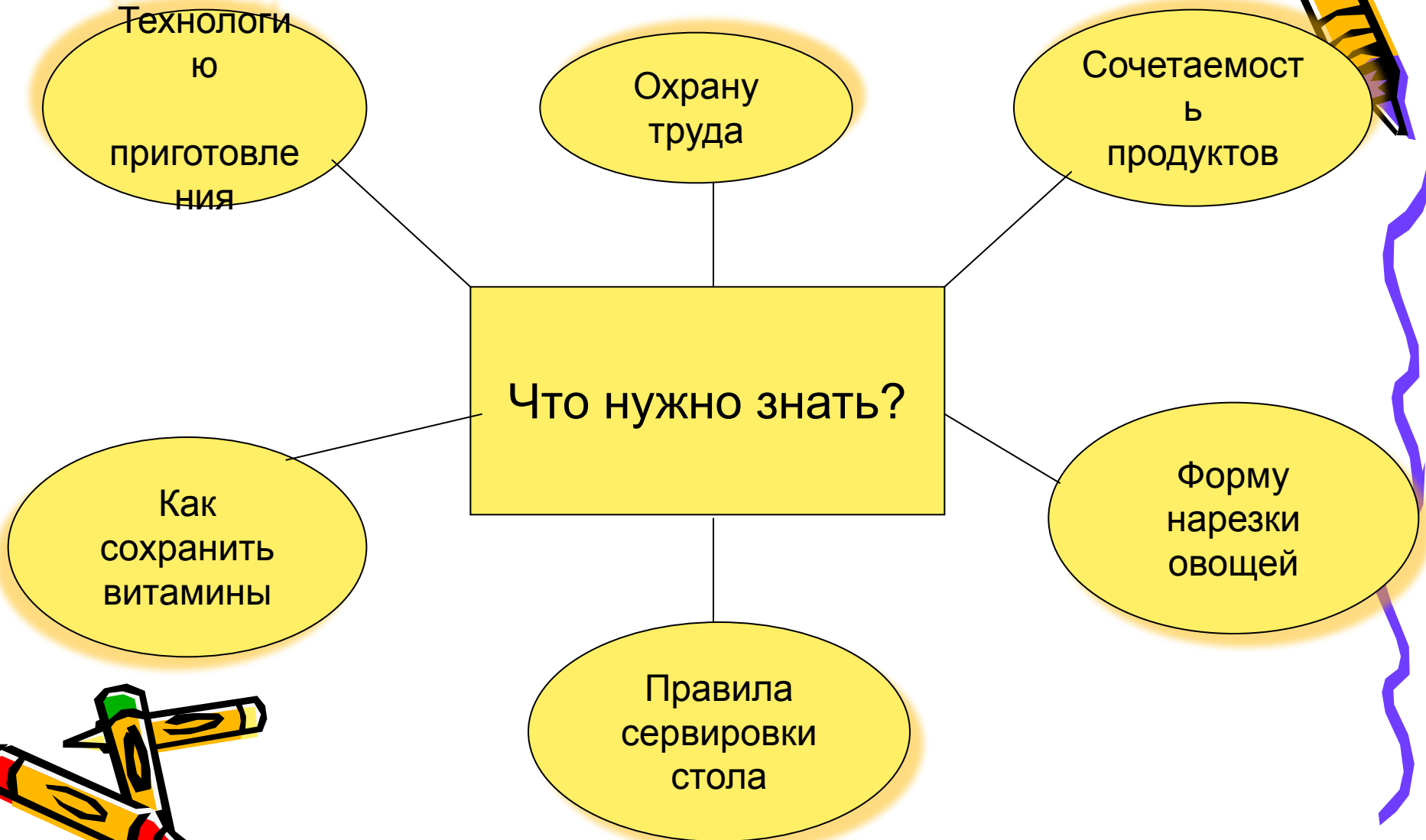
Организационно- подготовительный этап



- 3. Планирование
 - Что нужно знать?
 - Что нужно уметь?
 - Что нужно иметь?




Звёздочка обдумывания



Технологический этап

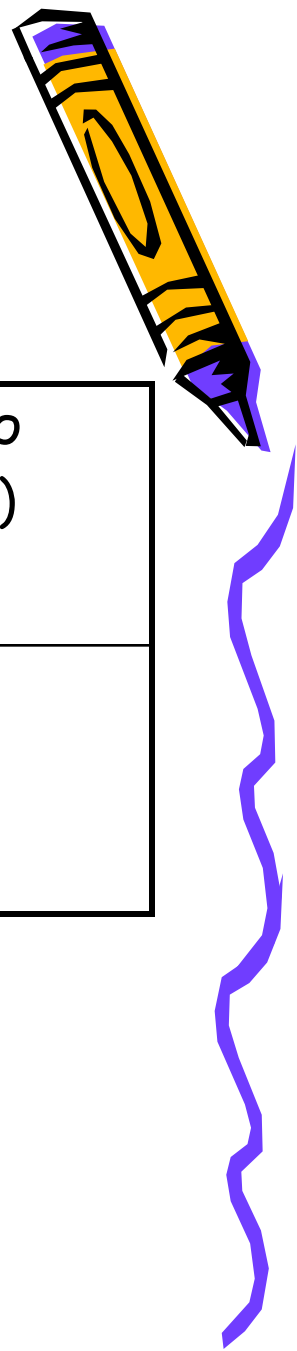


Составь технологическую карту приготовления и по ней приготовь блюдо.

Наименование продуктов	Количество продуктов	Технологическая последователь- ность приготовления	Инструмен- ты и приспособле- ния
			

Экономический расчет

Наименование продуктов	Условная цена за кг (руб.)	Количество продукта (кг)	Всего (руб.)



Заключительный этап



- Оценка проделанной работы
- Защита проекта

УДАЧИ В РАБОТЕ!!!

