

ШКОЛА ПУТЕШЕСТВИЙ

Черепановского района Новосибирской области.

"Зелёная волна"

"Правила дорожного движения для родителей"

Выполнил ученик 7 класса

Степанов Данил

2014



Уважаемые родители! При современных скоростях движения автомобилей, общественного транспорта большинство дорожно-транспортных происшествий происходит по вине пешеходов (взрослых и детей). Эти происшествия сопровождаются травмами, а зачастую приводят к тяжелым трагическим последствиям.



Учите ребенка смотреть:
У ребенка должен быть навык — прежде чем сделать первый шаг с тротуара, он поворачивает голову и осматривает улицу в обоих направлениях. Это должно быть доведено до автоматизма



Учите ребенка предвидеть скрытую опасность - Неоднократно покажите ребенку с тротуара стоящий автобус (спереди) и внезапно выезжающую из-за него попутную машину.
- Стоящий грузовик - и внезапно выезжающую из-за него другую машину.





**Переходя дорогу с ребенком,
крепко держите его за руку,
всегда строго соблюдайте
правила дорожного движения.
Сами добивайтесь этого от своего
ребенка.**





- Переходите улицу только на пешеходных переходах или на перекрестках по линии тротуаров.




- На проезжей части не спешите и не бегите: переходите улицу всегда размеренным шагом. Иначе вы обучите ребенка спешить и бегать там, где надо наблюдать и обеспечить безопасность.





- **Никогда не переходите улицу наискосок, подчеркивайте ребенку всякий раз, что идете строго поперек улицы.**






Анализ дорожных происшествий с детьми свидетельствует о том, что чаще всего юные пешеходы попадают в беду по собственной неосторожности:

- переходят проезжую часть на красный сигнал светофора;
- допускают игры и катание на велосипеде по дорогам с оживленным транспортным движением;
- неправильно обходят стоящий транспорт;
- играют на проезжей части дорог;
- переходят дорогу в неустановленном месте и перед

близко идущим транспортом





Проверь себя

1) Как называется участок дороги для передвижения пешеходов?

2) В какую сторону следует смотреть прежде всего при переходе дороги?

3) Какие опасности могут подстерегать вас при переходе дороги?

4) Что означают цвета светофора?

5) О чем говорят дорожные знаки?



6) На какой свет светофора следует переходить дорогу?

Личный пример родителей должен стать нормой поведения для ребенка.

Делай, как я!

