

МАСТЕР — КЛАСС
ИГРУШКИ ИЗ НОСОЧКОВ
«ПЧЕЛКА МАЙЯ»

Педагог дополнительного образования
МОБУДОД ДДТ ст. Советской
Киреева Ольга Николаевна
2012год



ИНСТРУМЕНТЫ И МАТЕРИАЛЫ:

Для работы нам необходимы детские колготки, носки в полоску, драп, нитки, ножницы, синтепон.




ИЗГОТОВЛЕНИЕ ТУЛОВИЩА ПЧЕЛКИ





НАБИВАЕМ ПОЛНОСТЬЮ ТУЛОВИЩЕ И ЗАШИВАЕМ НИЗ
ИГРУШКИ, ТУЛОВИЩЕ ГОТОВО.



ПРИСТУПАЕМ К ИЗГОТОВЛЕНИЮ УСИКОВ, КРЫЛЬЕВ ПЧЕЛКИ



ВЫРЕЗАЕМ КРЫЛЬЯ ИЗ ПЛОТНОЙ ТКАНИ, КОТОРАЯ
ДЕРЖИТ ФОРМУ.



ПЧЕЛКА МАЙЯ ПОЛЕТЕЛА К СЕБЕ ДОМОЙ.



СПАСИБО ЗА ВНИМАНИЕ!

С цветка на цветок,
Летает пчела.
Готовит медок,
Всегда весела.
С зари до зари,
В трудах и заботах,
Бездельницей слыть,
Ей совсем неохота.

