



# *Русский язык*

**автор: Шищенко Татьяна Михайловна  
учитель начальных классов  
МБОУ «СОШ №2»  
г. Лысьва 2012**





**ни..ко      л.. жит      а..уратно**  
**хл..пушка    *кла ..НЫЙ*    ло.. ко**  
**сугро..      ко..ектив      хв..инки**



л❄жит

ни❄ко а❄уратно

хл❄тушка

ло❄ко кла❄ный

хв❄инки

сугро❄ко❄ектив



# ***Запомним***

**Если гласный вызвал  
сомнение,**

**Ты его немедленно ставь под  
ударение !**



# ***Запомним***

**Парные звуки согласные**






**Бывают такие опасные.**

**Звук нечетко слышится –**

**Какая буква пишется?**

**Но поставим рядом **гласный****

**И согласный **неопасный!****





# Произнесите

**Известный , вестник ,  
известно  
весть, известие.**



Известный , вестник ,  
известно

СТН



**Тема. Слова с  
непроизносимыми  
согласными.**

**Иногда согласные  
Играют с нами в прятки,  
Они не произносятся,  
Но пишутся в тетрадке.**



сторож, грустный ,овраг,  
сердце, автобус, гибкий,  
радостный, аллея  
берёза, звёздный,  
дорога, рукав,  
здравствуй, моряк ,



олнце.







# Как узнать какую букву писать?

груст**н**ый

радост**н**ый

звёзд**н**ый

серд**ц**е

здрав**в**ствуй

сол**н**це



груст**ь**

радост**ь**

звёзд**а**

серд**ч**ечко

здрав**и**е

сол**н**ышко

# ***Запомним***

**Слова нужно проверять!**

**Однокоренные слова подбирать!**

**Подбирать не просто так, а чтобы  
звук стал произносимым.**

# Произнесите

## ЗВУКИ

[В]

[Д]

[Л]

[Т]

НЕ

ПРОИЗНОСЯТСЯ

груст**н**ый

радост**н**ый

звёзд**н**ый

серд**ц**е

здрав**с**твуй

сол**н**це

## БУКВЫ

В

Д

Л

Т

ПИШУТСЯ!!!




ПРАЗДНИК



# Правила написания синквейна

- Синквейн состоит из 5 строк;
- Его форма напоминает ёлочку.







**В какой паре слов, проверочное слово подобрано неправильно?**

**устный – уста**

**грустно- грустный**


**честный- честь**








**Знаю ,умею**



**сомневаюсь**



**затрудняюсь**

