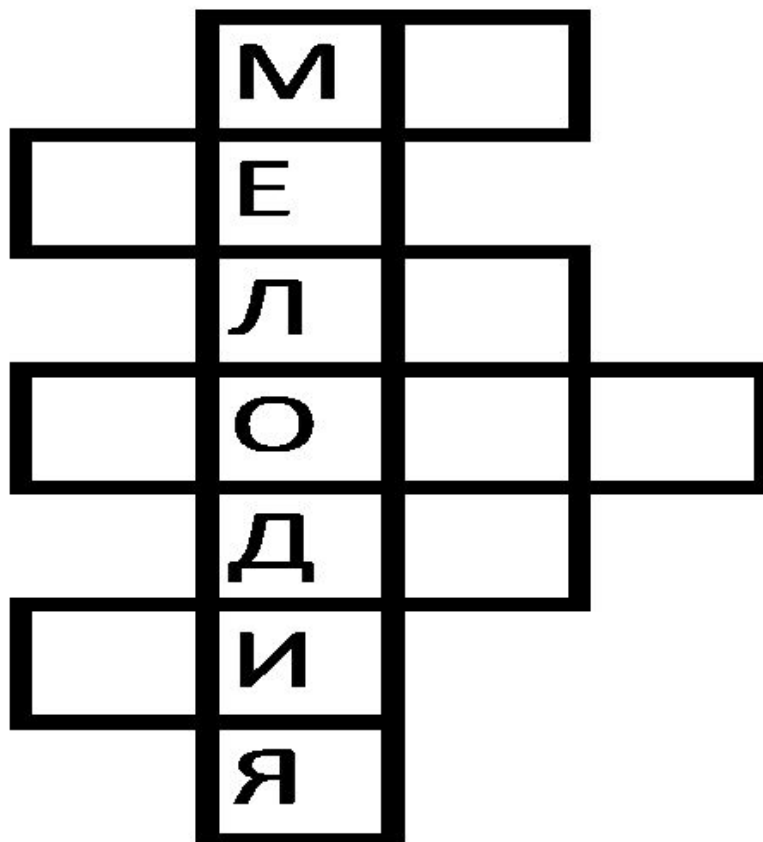


Ребусы и головоломки для всей семьи

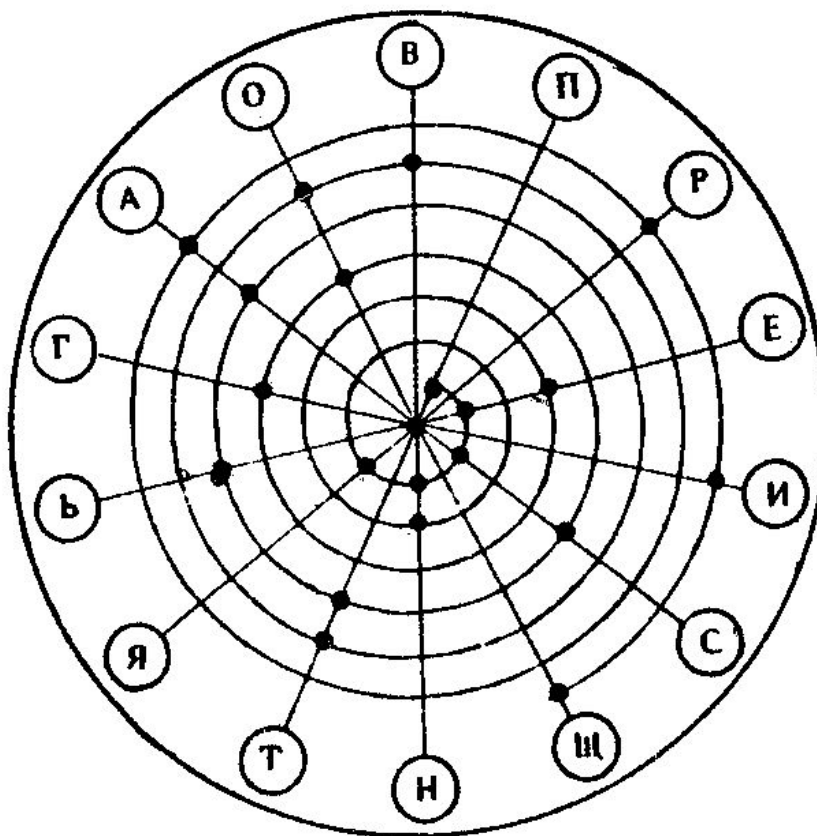


Ноты



Впишите в каждую клетку по одной букве так, чтобы в горизонтальных рядах можно было прочитать названия нот.

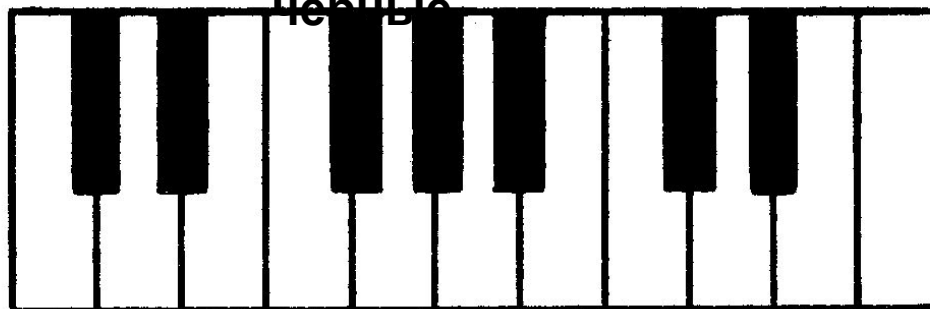
Музыкальная спираль



**Начав путешествие по спирали от точки,
ведущей линию к букве «П»,
вы прочтете высказывание о музыке.**

(Песня не гость, а товарищ)

**Белые и
чёрные**




**Я П О Ч Е Р П Н У Л Б
Ы Х Н А П Е В
О Г А Т Ы Е С О К Р О
А Х М О Е Й Р
В И Щ А В Н А Р О Д Н
О Д И Н Ы**

Читая буквы, соответствующие белым, а затем – чёрным клавишам, вы узнаете высказывание Э. Грига об истоках его творчества.

«Я почерпнул богатые сокровища в народных напевах моей родины»


Певческие голоса



Впишите в горизонтальные ряды клеток названия пяти певческих голосов:

- Высокий мужской голос.
- Низкий женский голос.
- Высокий женский голос.
- Низкий мужской голос.
- Высокий голос мальчика.

1.Тенор 2.Альт 3.Сопрано 4.Бас 5.Дискант.



Ребус – это загадка, в которой слово, фраза или текст изображаются комбинацией рисунков, букв, цифр, нотных знаков. Запятые, стоящие перед нарисованным предметом или после него, указывают, сколько букв нужно отбросить в начале или в конце слова.

Ряд цифр под рисунком указывает, что буквы, составляющие данное слово, должны быть расставлены в указанном порядке.

Если же буква, находящаяся в середине слова, не читается, она помещается над рисунком и зачёркивается.

Иногда в ребусе буква может быть написана над, под другой буквой или в других положениях. Тогда в текст вводятся слова «на», «над», «под», «в», «за», «перед».



В приведённых здесь ребусах зашифрованы названия двух фортепианных циклов П.И. Чайковского.
Прочитайте эти названия.



**Подготовила
музыкальный руководитель
МБДОУ детский сад №72 «Солнышко»
Сюсюкина А.В.**