





Звучит мелодия песни «Школьный вальс» (муз. Д.Кабалевского, сл. Е.Долматовского).





Азбука –

к мудрости ступенька



Задача урока:

«Обсудить роль азбуки в развитии ума человека, познакомиться со звуком [а] и буквой Аа, ролью буквы А в слого, вспомнить русские народные сказки, познакомиться с лентой букв и местом буквы А на ней, научиться писать строчную и заглавную букву а А».



Азбука - к мудрости ступенька.

- « Дайте толкование слова «азбука»»*
- совокупность букв какой-либо письменности.
- книга для начального обучения грамоте
- простейшие положения чего-либо
- первые буквы русской грамматики

анютины
глазки

ангел

А а

аист

абрикос

арбуз

АНТОН

АНЮТА

апельсин

ананас



[а]



УДАРНЫЙ

А́ИСТ

ГЛАСНЫЙ



БЕЗУДАРНЫЙ

АРБУ́З





[а]


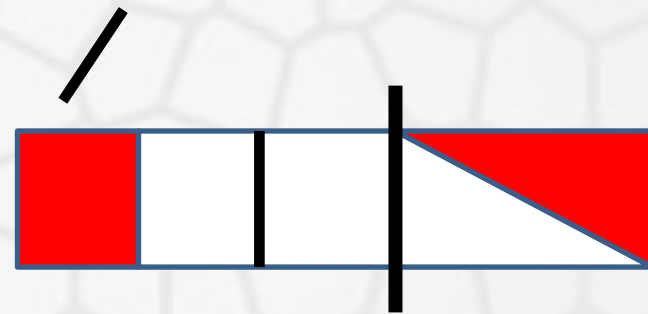
А а

**Звуки мы слышим
и произносим**

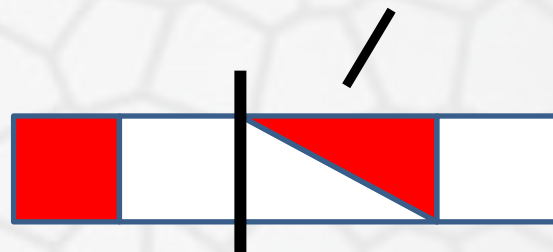
**Буквы мы читаем
и пишем**



астра



арбуз





□ а □ □



□ а □



а □ □ а



□ □ □ а □



нам	мама	канава	сажа	лапа
мал	лама	панама	сажал	папа
там	рама	палата	сажала	пара



Маша варила кашу. Хороша каша! Каша вкусна и сладка!


Маша позвала кукол. Пришли куклы Саша, Паша, Капа и Наташа.

– Кушайте кашу, куклы!


а о у ы э б в г д ж з й л м н р
я ё ю и е п ф к т ш с х ц ч щ ь ь

Буква **а** обозначает твёрдость предшествующего согласного звука


на





ма



са



та



Наименование комплектка:

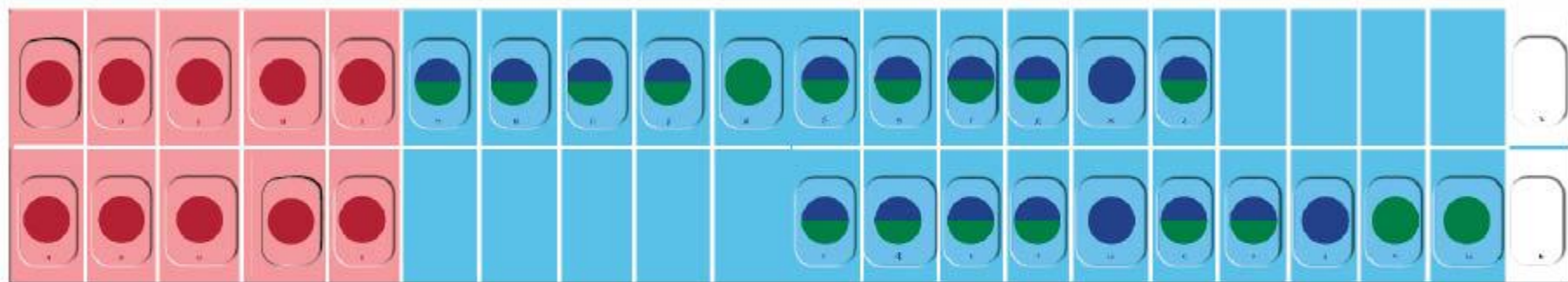
«Интерактивная ЛЕНТА БУКВ»

1 звуковая лента
+ 1 лента букв


размер: 140 x 25 см


материал: картон 250 гр/м²

ламинация
карт. упаковка



140 см





Так неправильно.

Как сидеть за столом



Так правильно

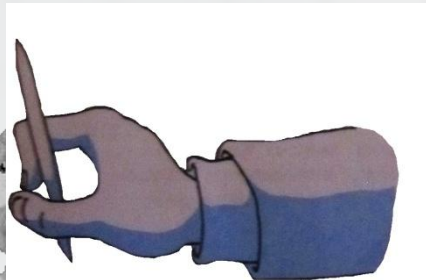


Так неправильно.

Как расположить тетрадь



Так правильно



Так неправильно.

Как держать ручку



Так правильно



a

