



Дидактическая игра:
Воробушки и автомобиль.
Для детей 3-7 лет.

Подготовила
Коршунова Наталья
211 группа



Цель проекта

Приучать детей бегать в разных направлениях, не наталкиваясь друг на друга, начинать движение и менять его по сигналу воспитателя, находить свое место.



Задачи


- Обогащать представление о дорожном движении
- Определить уровень психического и физического развития
- Вырабатывать реакцию на словесный сигнал



Участники проекта



- Педагог
- Дети 3-7 лет
- Родители (для создания материалов)



Необходимые предметы

- ◆ Руль
- ◆ Стулья



Длительность

2 месяца



Этапы проекта


1. Диагностика

- Проведение диагностики (определить уровень знаний детей о дорожном движении)
- Анализ среды (проверить наличие необходимого пространства и материалов)

- Беседы с детьми

• 2. Планирование

- Подготовить необходимые материалы.
- Продумать детали игры и непредвиденные ситуации
- Организовать пространство



Основной этап

Дети сидят на стульчиках на одной стороне зала.

Это «воробушки» в гнездышках. На противоположной стороне – воспитатель. Он изображает автомобиль. После слов воспитателя «Воробышки полетели» дети поднимаются со стульев, бегают по залу, размахивая руками. По сигналу воспитателя «Автомобиль», дети убегают на свои стульчики.

После того, как игра освоена детьми, вместо слов можно использовать звуковые сигналы, а вместо воспитателя может быть один из детей.

Итоги

- Дети освоили основу правил дорожного движения
- Дети умеют спонтанно бегать, не задевая друг друга
- Дети могут найти свое место
- Дети могут начинать, заканчивать и менять направление по сигналу воспитателя, а затем по звуковому сигналу

Спасибо за внимание

