

Тема урока:

«Использование на письме разделительных Ъ и Ь, практическое освоение написания букв».

Ъ

Ь

Презентацию подготовила
учитель начальных классов
МБОУ «СОШ № 39»
г. Набережные Челны
Стрицына Инна Леонидовна.



Цель урока

1. Тренироваться в написании слов с разделительными ь и ъ.

2. Закрепить правило написания слов с разделительными ь и ъ.

3. Тренироваться в написании слов с ъ, который служит для смягчения согласных.



В В В В В В В | в в в в в в в | вт | в
вю пальто ворабы вёт вью

Минутка чистописания

- Напишите 4 строчки
красиво и аккуратно.



ъ ъ ъ | ъ ъ | ъ ъ ъ ъ | ъ ъ ъ
ья ъя объяснить ъё ъё подьём

Зрительный диктант


**Дарья Воробьева
съела всё варенье.**

Ребята, напишите предложение, как запомнили, **ПО ПАМЯТИ**, красиво письменно в тетрадь.

-Ребята, выполните разбор этого предложения.
Подчеркните в нём грамматическую основу –
подлежащее и сказуемое.

**Дарья Воробьева
съела всё варенье.**

- Какие знаки в русском языке называются разделительными?



ь

Ь

**Для чего служит
мягкий знак в словах?**



Ь

**ДЛЯ
СМЯГЧЕНИЯ
СОГЛАСНЫХ**

**ДЛЯ
РАЗДЕЛЕНИЯ
СОГЛАСНОЙ
И ГЛАСНОЙ,
ЧТОБЫ ОНИ
НЕ СЛИВАЛИСЬ**

Мягкий знак (ь) - показатель мягкости

Мягкий знак (ь) пишут в конце слова и в середине между двумя согласными. Он показывает **мягкость** предшествующего звука.

Например:

Дождь



Сажать

Портфель



Коньки



Треугольник



Сильный

Разделительный мягкий знак (ь)

Разделительный мягкий знак (ь) пишут после согласной перед гласными **Е, Ё, И, Ю, Я**.

Например:

Печенье



Обезьяна

Собачье жильье



Воробьи



Осенью листьья опадают .



- В каких случаях мы пишем ь?

- В каких случаях мы пишем ъ?



ь

ъ

РАЗДЕЛИТЕЛЬНЫЙ ТВЕРДЫЙ И МЯГКИЙ ЗНАК


пишется
после приставок




пишется
в корне слова



въезд, объём



вьюн, бьют





- Ребята, помогите Незнайке
распределить эти слова на две группы.

**Съезд, ручьи, вьюга,
подъезд, деревья, объявление.**



В первую группу
запишите слова с **Ъ**,
во вторую группу –
слова с **Ь**.
Подчеркните
орфограммы.

Проверь себя:

сьезд

подезд

обявление

ручьи

вьюга

деревья



Работа по учебнику



-Ребята, откройте учебники на стр. 88, **УСТНО** прочитайте правило.

Вывод:

На письме **МЯГКОСТЬ** согласного звука на конце слов и перед другими согласными может обозначаться **МЯГКИМ ЗНАКОМ (Ь)**.



Работа в учебнике с.87

2. Прочитай. Что обозначает каждое слово?

уголки — угольки

шест — шесть

банка — банька


мел — мель



6



- Спиши. Подчеркни мягкий знак (ь) и букву перед ним.



Работа в учебнике с.88



3. Прочитай. Произнеси выделенный звук в каждом слове. Какой звук и в каком слове на письме надо обозначить одной буквой, а какой – двумя буквами? Объясни свой ответ.

слова́[р']

до́кто[r]

пена́[л]

учи́те[л']

па[л']то́

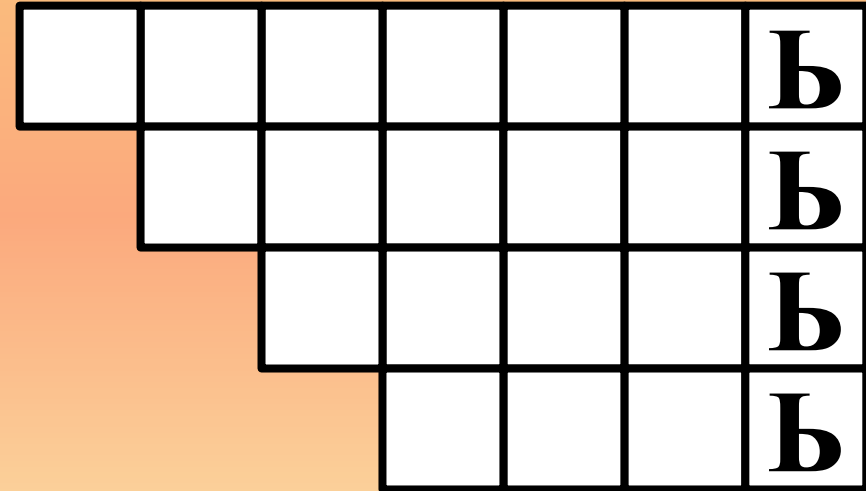
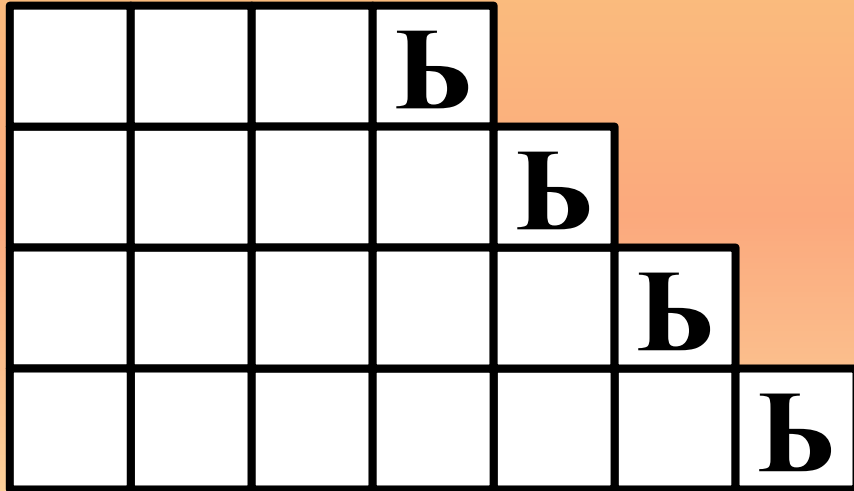
па́[л]ка

- Напиши слова, в которых звуков меньше, чем букв.

Работа по учебнику. **Страница 88 упражнение 4.**

Разгадай кроссворд.


-Какие буквы надо вставить в клеточки, чтобы получились слова – названия зверей, птиц, рыб?



Работа по учебнику. **Страница 88 упражнение 4.**

Разгадай кроссворд.

-Какие буквы надо вставить в клеточки, чтобы получились слова – названия зверей, птиц, рыб?



Ребята, напишите все слова, подчеркните орфограмму мягкий знак.

Работа в учебнике с.89

7. Прочитай. Обрати внимание на знак переноса в данных словах.

крыль-цо

гирь-ка

конь-ки

огонь-ки

коль-цо

паль-цы

- Сделай вывод: как переносятся слова с буквой «мягкий знак» (ь) с одной строки на другую?
- Спиши любую группу слов, разделяя слова горизонтальной чёрточкой для переноса.



- Ребята, вспомните, как
переносятся слова с
мягким знаком?



Делаем вывод.
ПРАВИЛО!

- При переносе слова
букву «мягкий знак»
нельзя отделять от
предыдущего слога.



Самостоятельная работа

1. Добавь слог, чтобы получилось слово с ь.



капель _____ уголь _____

паль _____ бань _____

сосуль _____ конь _____

Варень _____ крыль _____

Машень _____ огонь _____


- Раздели слова для переноса с одной строки на другую.

Пишем так: КАПЕЛЬ – КА, ПАЛЬ - МА,

2.

-Ребята, выпишите сначала слова с разделительным Ъ, а потом слова с разделительным Ь.

Сем...я, бул...он, в...езжал,
в...юга, с...ёжился, ул...и,
об...явился, Ил...я, руж...ё,
с...ест, об...единил, л...ёт,
под...ём, об...ём.



Устно! Проверь себя:

-Над какой орфограммой мы работали на уроке?



-В какой части слова пишется разделительный Ь?
-Перед какими буквами пишется разделительный Ь?



-Приведите свои примеры слов таких слов.

-В какой части слова пишется разделительный Ь?
-Перед какими буквами пишется разделительный Ь?



-Приведите свои примеры слов таких слов.