

**Проект зимних построек
«Развлечения в парке Деда Мороза».
Составила: Шанина Ирина Викторовна,
МДОУ Детский сад №2 «Теремок»
г.о. Власиха Московской области.**



Цель проекта:

Создать тематический снежный городок «Парк Деда Мороза» с целью разнообразить виды детской деятельности и облагородить и украсить участок для прогулки и на зимний период времени.

Задачи проекта:

1. Расширить и углубить знания детей о парках, их видах и назначении, правилах поведения в общественных местах.
2. Расширить и углубить знания детей о снеге, его свойствах, научить правильно лепить крепкие фигуры из снега, украшать их разными способами.
3. Способствовать развитию интереса к активному образу жизни.
4. Способствовать развитию коммуникативных, умственных, творческих и физических способностей детей.
5. Привлечь родителей к совместному творческому процессу с детьми и воспитателями создания снежного городка.
6. Воспитывать у детей бережное отношение к природе, желание помогать птицам и зверям в зимнее время года.
7. Способствовать воспитанию у детей желания трудиться и уважительно и бережно относиться к своему труду и труду окружающих людей.



Проект зимних построек «Развлечения в парке Деда Мороза».



«Снеговичок».




«Дом Снеговиков».



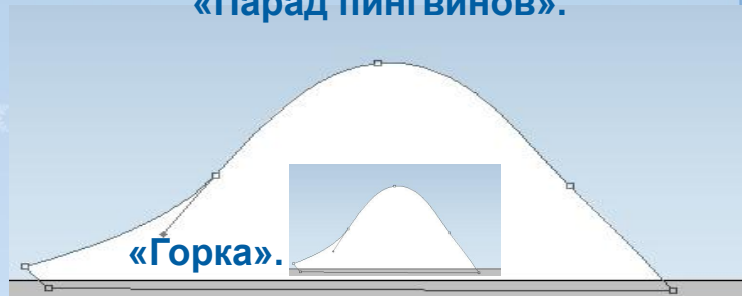
«Семья Снеговиков».



«Парад пингвинов».




«Дед Мороз и Снегурочка у ёлки».



«Горка».




«Снежная крепость».



«Лабиринт».

«Зоопарк Деда Мороза».



«Снеговичок».



Главный помощник Деда Мороза,
который следит за порядком в парке и приучает
детей к соблюдению чистоты на участке.

«Дом Снеговиков».



**Здесь можно отдохнуть
и сделать «мороженое» из снежков и
«снежное» печенье для Снеговиков.**

«Семья Снеговиков».



Можно сочинить рассказ или сказку о семье Снеговиков, придумать, какие у них есть традиции и какие праздники они отмечают, украсить их «наряды» при помощи разных аксессуаров (например, цветных льдинок) или дополнить дружную семью, слепив ещё снеговиков.

В центре участка сам Дед Мороз со своей внучкой Снегурочкой, которые веселятся вокруг наряженной ёлки и приглашают всех ребят хоровод, в котором можно вспомнить и попеть новогодние и зимние песни, почитать Деду Морозу стихи и получить за них приз, поотгадывать загадки, посчитать игрушки на ёлке и просто поиграть в малоподвижные игры, такие как «А на улице мороз...», «Дед Мороз варежку потерял», «У кого снежок?», «Передай игрушку по кругу» и др.



«Парад пингвинов».




Это «спортивный уголок» Деда Мороза. Здесь можно научиться рассчитывать «на первый и второй», собираться по командам, во главе которых будут пингвины, и поиграть в игру «Чья команда быстрее соберётся», можно походить и побегать «змейкой» между пингвинами, попрыгать от одного пингвина до другого и т. д.

«Ледяная горка».



Ну какой же снежный городок без крутой и скользкой горки?! Главное, не забыть взять ледянки и соблюдать правила безопасности при подъёме на горку и катании с неё. Внутри горки вырыт туннель, через который ребята могут перелезть с одной стороны на другую.

«Лабиринт».



Нужно помочь зайчику добраться по запутанным дорожкам до своего домика. Можно добавить ещё и другие варианты, например, доскакать до морковки, кочана капусты, до своего брата зайчонка и т.д.

Задания на развитие внимания, памяти, воображения
и логического мышления

«Снежная крепость и весёлый паровозик».



Как здорово побывать в настоящей снежной крепости и «покататься» на паровозике Деда Мороза!

«Зоопарк Деда Мороза».



Белый Медведь.



Олень Деда Мороза.

Здесь можно поближе познакомиться с друзьями Деда Мороза: его любимым Оленем, Белой Медведицей и её медвежонком Умкой, Белкой, Полярной Совой, Снегирём и Зайцем; повторить и расширить знания об их способах приспособления и образе жизни в зимних условиях.



Зайчик – Беляк.



Белка.

Также можно потренироваться в устном счёте, узнать общее количество зверей, определить кого больше: зверей или птиц, больших или маленьких животных, составить описательный рассказ по их внешнему виду или придумать рассказ, опираясь на свой личный опыт и даже

сочинить про друзей Деда Мороза настоящую сказку!



Снегирь и Полярная Сова.



Источники:

- Автор шаблона: учитель информатики Курбанова Ирина Борисовна, ГОУ СОШ № 594, Санкт-Петербург, сайт: <http://pedsovet.su/>.

- В качестве фона использован авторский рисунок (идея рисунка: <http://www.adobetutorialz.com/articles/2909/1/We-wish-you-a-Merry-Christmas-illustration>).

- Рисунок «Городок с деревянными теремами» - <http://life-school.ucoz.ru/news/11>.

Чёрно – белый проект зимних построек (изображения рисунков):

-«Семья снеговиков» -

<http://www.detsad14.ru/library/clipart/new-year-window-color.html>.

- «Снеговик»

-http://www.e-reading.mobi/bookreader.php/147461/Ermakova_-_Razvivaem_melku_yu_motoriku_u_malysheii.html.

- «Домик» -

<http://www.maminpapin.ru/raskraski/novogodnie-i-rojdestvenskie-raskraski.html>.

- «Дед Мороз» -

<http://mistergid.ru/cinema/11964-plyusheviy-sindrom--lantidote-2005-dvdrip.html>.

- «Снегурочка» -

<http://deti-online.com/raskraski/prazdniki/ded-moroz-snegurochka/812/>



- «ПИНГВИН» - <http://www.dragoart.ru/?p=221>.
- «Ёлка» -
http://tfr.ucoz.es/blog/podborka_kartinok_i_foto_s_uchastiem_novogodne_j_elki/2013-05-31-18
- «Горка» -
<http://photoshopworld.ru/lessons/194-we-wish-you-a-merry-christmas-illustration/>
- «Олень» -
<http://www.woman56.ru/svoimi-rukami-master-klassi/kak-narisovat-olenya-deda-moroza>
- «Белые медведи на льдине» -
http://vernissage.ucoz.ru/publ/uchenikam_i_roditeljam/kak_risovat_belogo_medvedja/2-1-0-36
- «Птичка» - <http://xschemes.pp.ua/risunok-prostoj.html>
- «Белка» - <http://girls-together.ucoz.ru/forum/45-626-1>
- «Сова» - <http://imgal.ru/290>
- «Заяц» - <http://www.liveinternet.ru/users/rusinka/page43.html>
- «Лабиринт» - http://www.pedlib.ru/Books/6/0288/6_0288126.shtml
- «Снежная крепость с паровозиком»
<http://craftsfromafrica.net/drawing-games-for-kids/>



Цветные изображения:

- «Снеговик» - <http://www.urban3p.com/blogs/23300/>

- «Домик в снегу» -

http://wiki.pippkro.ru/index.php/%D0%98%D1%81%D1%81%D0%BB%D0%B5%D0%B4%D0%BE%D0%B2%D0%B0%D0%BD%D0%B8%D0%B5_%D1%83%D1%87%D0%B0%D1%89%D0%B8%D1%85%D1%81%D1%8F_%D0%A1%D0%BB%D0%BE%D0%B2%D0%BE_%D0%B8_%D0%BF%D1%80%D0%B5%D0%B4%D0%BB%D0%BE%D0%B6%D0%B5%D0%BD%D0%B8%D0%B5

- «Домик в снегу» -
http://wiki.pippkro.ru/index.php/%D0%98%D1%81%D1%81%D0%BB%D0%B5%D0%B4%D0%BE%D0%B2%D0%B0%D0%BD%D0%B8%D0%B5_%D1%83%D1%87%D0%B0%D1%89%D0%B8%D1%85%D1%81%D1%8F_%D0%A1%D0%BB%D0%BE%D0%B2%D0%BE_%D0%B8_%D0%BF%D1%80%D0%B5%D0%B4%D0%BB%D0%BE%D0%B6%D0%B5%D0%BD%D0%B8%D0%B5

- «Три снеговика» - <http://priroda.inc.ru/prazdnik/anima/anima15.html>

- «Дед Мороз» - <http://yasli2321.ucoz.ru/news/2012-12-06>

- «Снегурочка» -

<http://zuobestm.coolpage.biz/2013-4-19-5/smешnoj-scenarij-snegurochki.php>

- «Новогодняя ёлка»

<http://www.fromuz.com/forum/index.php?showtopic=1101&st=1065>

- «Пингвин в шапочке» -

http://www.youloveit.ru/creative/uroki_risovanija/3078-risuem-poshago

- 
- «Мальчик на горке» - http://74.uralschool.ru/?category=28&class=news_main&id=197&page=2
 - «Белый медведь» - <http://www.artleo.com/tags/%EF%EE%EB%FF%F0%ED%FB%E9+%EC%E5%E4%E2%E5%E4%FC/>
 - «Олень» - <http://timekillers.clan.su/news/7>
 - «Заяц» - <http://kartinu-risunki.com/?p=787>
 - «Белка» - <http://картинки.сс/239256-1/>
 - «Снегирь» - <http://festival.1september.ru/articles/608113/>
 - «Полярная сова» - <http://webplus.info/index.php?page=64&photoCategory=20&list=2&max=12>