


# ***РАЗВИТИЕ МЕЛКОЙ МОТОРИКИ у дошкольников***

Учитель-логопед МДОБУ

д/с № 26 «Берёзка»

Новичихина Елена Витальевна



*Доказано, что развитие  
руки находится в тесной  
связи с развитием речи и  
мышления ребенка. Поэтому  
работа по развитию мелкой  
моторики должна  
начинаться задолго до  
поступления ребенка в  
школу.*



## Для развития мелкой моторики рук применяю традиционные и нетрадиционные формы работы.

### Традиционные:

- Самомассаж кистей и пальцев рук;
- Игры с пальчиками с речевым сопровождением;
- Пальчиковая гимнастика без речевого сопровождения;
- Графические упражнения: штриховка, дорисовка картинки, графический диктант, соединение по точкам, продолжение ряда;
- Предметная деятельность: игры с бумагой, пластилином, песком, водой, рисование мелками;
- Игры: мозаика, конструкторы, шнуровки, пазлы, пирамидки, волчок и т.д.
- Кукольные театры: пальчиковый, перчаточный, театр теней;
- Игры на развитие тактильного восприятия: «Гладкий – шершавый», «Найди такой же на ощупь», «Чудесный мешочек».

### Нетрадиционные:

- Самомассаж кистей и пальцев рук с колючим шариком «Су-джок», упражнения с «Шарами здоровья», грецкими орехами, карандашами, массажными щётками;
- Игры с пальчиками, с использованием разнообразного материала: бросовый, природный, хозяйственно-бытовой.

# Пальчиковая гимнастика


- Включение пальчиковых игр и упражнений в любой урок или занятие вызывает у детей оживление, эмоциональный подъем и оказывает специфическое тонизирующее действие на функциональное состояние мозга и развитие речи.
- Педагог знакомит детей с такими упражнениями в определенной последовательности. Можно разделить их на три группы.
- **1 группа. Упражнения для кистей рук**
- **2 группа. Упражнения условно статические**
- **3 группа. Упражнения для пальцев динамические**

# Народные пальчиковые игры

С народными пальчиковыми играми ребенок встречался уже в грудном возрасте. Это были еще не игры, а потешки и пестушки – забавы взрослого с ребенком. Например, «Сорока-ворона», «Гости», «Кисель», «Банька», «Замок» и другие.



Смысл пальчиковых игр не только в развитии мелкой моторики. Они позволяют ребенку ощутить радость телесного контакта; осознать себя в системе «телесных координат», научиться управлять своим телом. Это предотвращает возможность возникновения неврозов в дальнейшем, дает человеку чувство самообладания. Аналогичные игры встречаются у очень многих народов.



# «Весёлые прищепки»









**Солнышко утром рано встаёт.  
Лучики тянет – тепло нам даёт.**

# Авторское игровое пособие «Логодиск»



# Выкладывание фигур из счётных палочек



# Графический тренажер В.В. Воскобовича «Игровизор»



# **«Шнур-Малыш» игра В.В. Воскобовича**



# «Пальчиковые шаги»



# «Пальчиковый театр»



# Самомассаж различными предметами








**Я юлу верчу  
Пальчики сильнее сделать хочу**

# «Чудесный мешочек», шнуровки, резинки, узелки



# Игры-шнуровки





Спасибо за внимание

