

# Пешеходы



**Агитбригада 3 «в» класс.  
«Пешеходы» МАОУ « СОШ № 153» г.  
Пермь. Учитель начальных классов  
Мальцева Марина Николаевна.**









С  
В  
Е  
Т  
О  
Ф  
О  
Р





- СТОЙ




- ЖДИ



- иди

***Пусть запомнят все вокруг:  
светофор ваш лучший друг.***





**ПОДЗЕМНЫ  
Й ПЕРЕХОД**





**ПЕШЕХОДН  
ЫЙ  
ПЕРЕХОД**



**ОСТОРОЖНО,  
ДЕТИ**




**ДВИЖЕНИЕ НА  
ВЕЛОСИПЕДАХ  
ЗАПРЕЩЕНО**





**ПОВОРО  
Т**



**ВЪЕЗД  
ЗАПРЕЩЕН**

# ДОРОЖНЫЕ ЗНАКИ



Чтоб по улицам шагать  
Надо очень много знать.  
Как таблицу умноженья  
Помнить знаки дорожного  
движения.





## Повтори и Запомни!

1. Как называется основная дорога пешехода?
2. В каких местах можно переходить улицу?
3. Можно ли перебежать дорогу перед близко идущим транспортом?
4. Почему нельзя этого делать?
5. Где можно ждать общественный транспорт?
6. С какой стороны нужно обходить автобус?

**7. Когда можно входить в автобус и выходить из него?**

**8. С какого возраста детям можно ездить по городу на велосипеде? А на мопеде?**

**9. Можно ли кататься на велосипеде по проезжей части?**

**10. Где на проезжей части можно переждать движущийся транспорт?**

**11. На какой цвет светофора нельзя переходить улицу?**

**12. Как обозначаются пешеходные переходы?**





**На улице будьте  
внимательны дети  
Твёрдо запомните  
правила эти  
Правила эти помни  
всегда  
Чтоб не случилась с  
тобою беда!**



**В ДОБРЫЙ  
ПУТЬ**

# РЕСУРС Ы

<http://www.propaganda-bdd.ru>

<http://www.vlivkor.com>

<http://www.rusedu.ru>

<http://school4-lanq.ucoz.ru>

