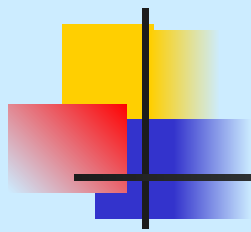

❄️ Текст как продукт речевой
деятельности.



Организационный этап



Критерии самооценки собственной деятельности :



Отвечали на вопросы, обсуждали.	Выполнили все задания	Создавали текст	5	Красный цветок
		Обязательно	4	Зеленый листок
-	-	Обязательно	3	Желтый бутон

Вставка видео «Как растёт цветок»

Условия

Трудовой

Учебной

деятельности

1. Хорошая почва.
2. Рыхление, полив.
3. Погода.
4. Мастерство и профессионализм садовода

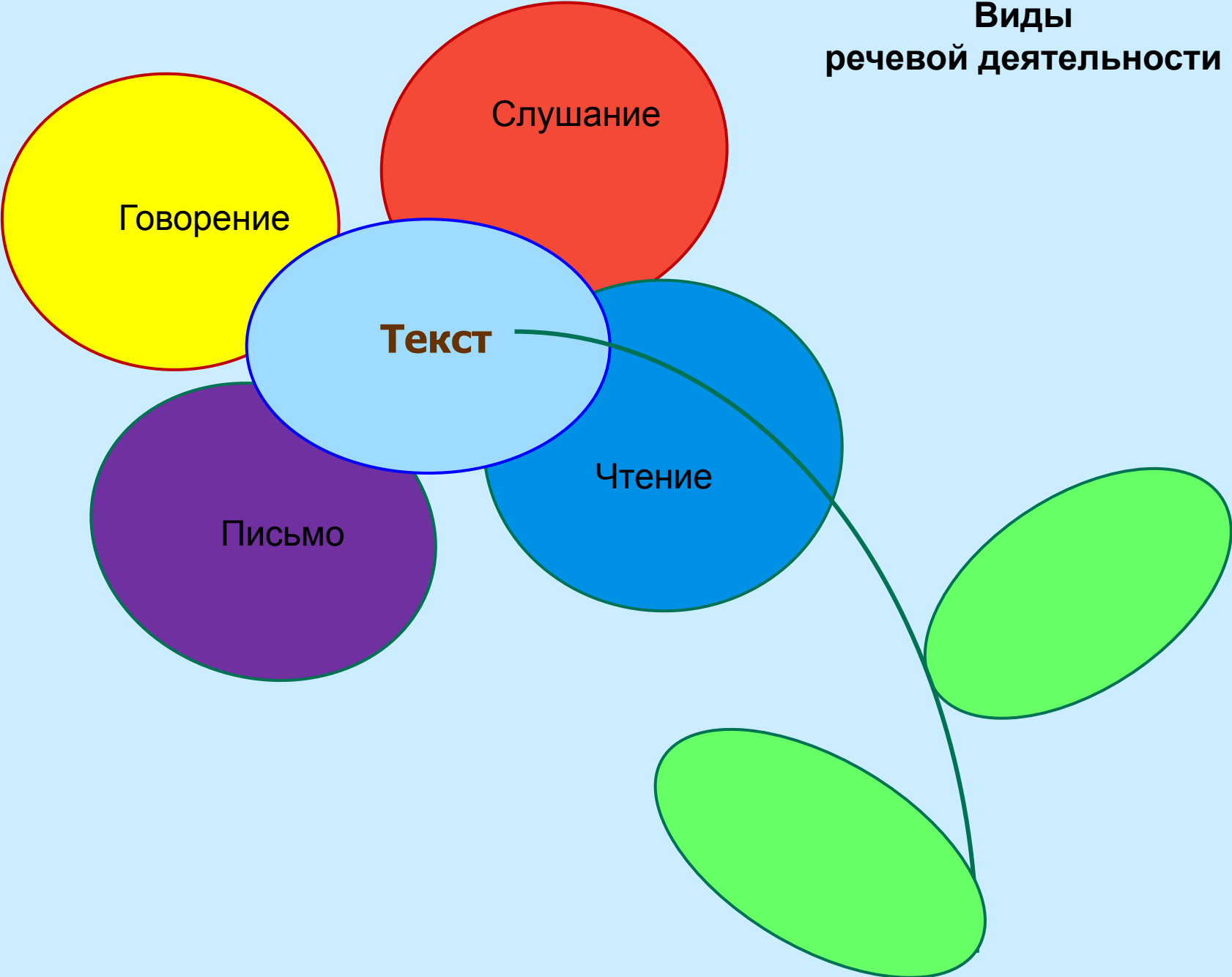


1. Знания, которые мы имеем.
2. Закрепление, повторение.
3. Настроение.
4. Организованность и ответственность в учебной деятельности.



Результат

**Виды
речевой деятельности**





Подберите синоним

Результат

Товар

Продукт

Цветок

Речь

Текст

Товар – это продукт труда, произведённый для продажи

Продукт — это какой-либо предмет как результат труда человека или группы людей.

Текст как продукт речевой деятельности

*“Русский язык в умелых руках...
ловок, гибок, послушен и
выразителен...”
А. Куприн*

Цель: создать продукт - текст

Знать: что такое текст, признаки текста, композиционные элементы целого текста (зачин, средняя часть, концовка);
соблюдать нормы построения текста (логичность, последовательность, связность, соответствие теме и др.);

Уметь: создавать текст.

Поле знания и незнания

Знаем	Не знаем
1.Речь. 2.Виды речевой деятельности. 3.Текст.	Что текст является продуктом речевой деятельности.

Вставка видео «Что такое текст»

Основные признаки текста.

1. Общая тема, идея. (О чём? и зачем?)
 2. Связь предложений по смыслу и грамматически. (Слова согласуются: порядок слов, интонация)
 3. Единство слога и стиля.
-

Лингвистическая задача

Какие из предложенных отрывков являются текстами, а какие нет.
Объясните свою точку зрения.

1. *Роза – цветок.*

2. *Не всякая роза чувствует себя польщенной, когда каждый нос считает своим долгом её понюхать.*

3. *Среди цветов идет спор о прекрасном.*

4. *Я опишу замечательный цветок - розу.*



Роза - это царица всех цветов! Розы бывают разные: розовые, красные, белые, желтые. От розы тянется приятный легкий аромат, который очаровывает.

Красоту розы оценили ещё в древности: о ней слагали легенды, чеканили на монетах, а венки из роз надевали на героев. И в наше время этот прекрасный цветок является украшением сада и любого дома.

Роза - мой любимый цветок. Она всегда радует глаз и символизирует жизнь.

Текст – это продукт, у него есть признаки, есть композиция и есть языковые средства.

Таким образом, текст представляет собой **единство трёх сторон:**

- 1) содержания;
- 2) структуры;
- 3) языковых средств.

Композиция:

1. Вступление.
2. Основная часть.
3. Заключение.



План

Языковые средства:

*Эпите
т.*

Сравнение

Олицетворение.

Тип речи:

Повествование

Описание

Рассуждение.

Цветочная» зарядка.



Говорит цветку цветок:
-Подними-ка свой листок.
Да притопни ножкой.



Да головкой покачай
Утром солнышко встречай.



Стебель наклони слегка
Вот зарядка для цветка.



Прослушайте.

1 группа. Докажите, что это текст.

2 группа. Определите композицию.

3 группа. Определите тему, основную мысль,
тип текста.

4 группа. Измените заключение.

Вставка «Сказка про Таню»



Условия:

у текста должна быть

1.Тема. Основная мысль. Содержание.

2.Композиция.Вступление. Основная часть. Заключение.

3.Связь предложений по смыслу и грамматически. Единство стиля.

Критерии оценки текстов.


1.Раскрытие темы.

2. Связь предложений по смыслу и грамматически.

3. Единство слога и стиля.

4.Соответствие композиции.

5.Интересно и оригинально.



«3»

«5»

«2»

«4»

Подводим итоги урока

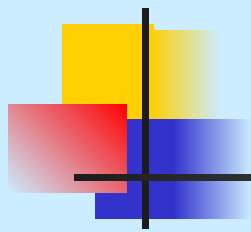
Цель: создать текст

Знать: что такое текст, признаки текста, композиционные элементы целого текста (зачин, средняя часть, концовка); соблюдать нормы построения текста (логичность, последовательность, связность, соответствие теме и др.);

Уметь: определять и создавать текст.

Цель достигли? Узнали? Научились? Проблемы есть?

Критерии самооценки собственной деятельности :



Отвечали на вопросы, обсуждали.	Выполнили все задания	Создавали текст	5	Красный цветок
		Обязательно	4	Зеленый листок
-	-	Обязательно	3	Желтый бутон



Спасибо за работу!
