

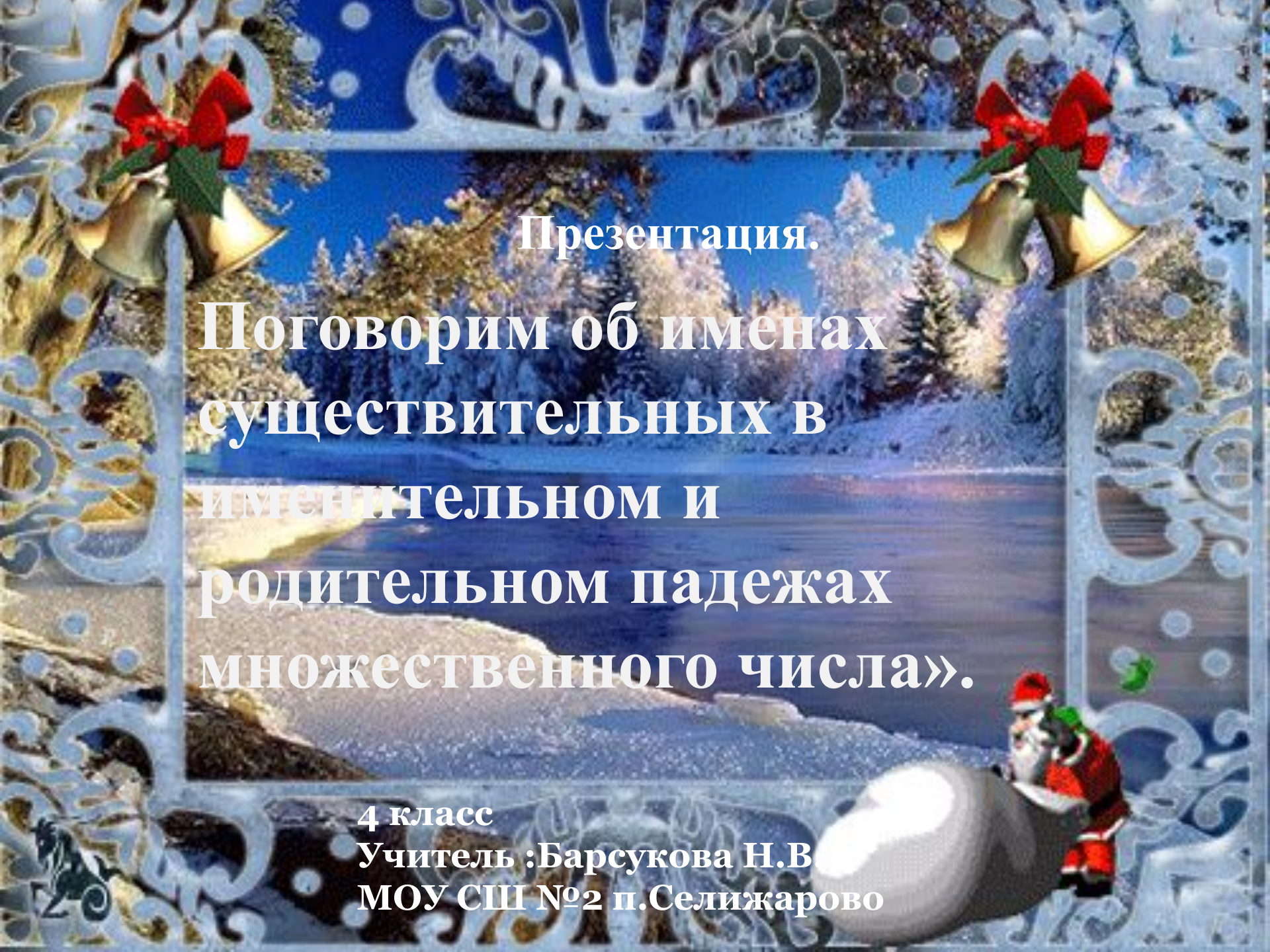


Презентация.
«Поговорим
об именах существительных
в именительном и родительном
падежах множественного числа».

4 КЛАСС

УЧИТЕЛЬ :БАРСУКОВА Н.В.
МОУ СШ №2 П.СЕЛИЖАРОВО





Презентация.
Поговорим об именах
существительных в
именительном и
родительном падежах
множественного числа».

4 класс

Учитель :Барсукова Н.В
МОУ СШ №2 п.Селижарово

Двенадцатое декабря.

Классная работа.


Тема урока:

**«Поговорим об именах существительных
в именительном и родительном падежах
множественного числа».**





Что мы знаем об имени существительном?

- часть речи;
- обозначает предмет;
- отвечает на вопросы кто?, что?;
- одушевлённое или неодушевлённое;
- имеет род и склонение;
- изменяется по числам и падежам;



Что мы знаем об имени существительном во множественном числе?

- не различается по склонениям;
- имеет одинаковые окончания в трёх падежах:
Д.п.(-ам, -ям), Т.п.(-ами, -ями), П.п.(-ах, -ях);
- у неодуш. сущ. одинаковые окончания в И.п. и
В.п.(-а, -я, -и, -ы);
- у одуш. сущ. одинаковые окончания в Р.п. и В.
п.(-ов, -ёв, -ей, -).



Поставь имя существительное во множественное
число,
в форму родительного падежа.




- сн.гирь
- грач(?)
- с.нич(?)ка

Ед. число



- снегири
- грачи
- синички

Мн. число





Упражнение для глаз



Вставь пропущенные окончания, укажи падеж.

- Дни стали ненастные, по ноч...
холодно. На огород... овощи
убирают, чтобы не замёрзли.
Сначала убрали огурцы-голыши с
пупырышк... и помидоры с
атласными спинк... Потом лук в
бумажных рубашк... Потом бобы в
шерстяных чулочк...



Проверь!

- Дни стали ненастные, по ночам (Д.п.) холодно. На огородах (П.п.) овощи убирают, чтобы не замёрзли. Сначала убрали огурцы – голыши с пупырышками (Т.п.) и помидоры с атласными спинками (Т.п.). Потом лук в бумажных рубашках (П.п.). Потом бобы в шерстяных чулочках (П.п.).



Найди пару.

Фразеологические обороты.

Хорошо видно

Гладить по головк...

Всё время хвалить

Видно как на ладон...

Очень медленно

Делать из мух... слона

Сильно

преувеличивать

В час по чайной ложк...

Проверь!

Хорошо видно

Гладить по головк**е**(Д.п.)

Всё время хвалить

Видно как на ладон**и**(П.п.)

Очень медленно

Делать из мух**и** (Р.п) слона



Сильно

преувеличивать

В час по чайной ложк**е**(Д.п.)

В падежных окончаниях множественного числа различия между склонения существительных незначительны

- В именительном падеже окончания :
- **-и, -ы** и **-а, -я**
- Следует запомнить образование форм родительного падежа множественного числа.
Необходимо пользоваться словарём.



Родительный падеж множественного числа некоторых существительных.

*нет) валенок, ботинок, чулок, ворот, суток
но: носков, рельсов, очков*

*яблок, малин, оливок ,
но: абрикосов, апельсинов, бананов,
мандаринов, помидоров, томатов*



Пусть эта улыбка
тебя согреет!



МОЛОДЦ



Используемые материалы:



<http://mirgif.com/animacii-zima.htm>

<http://images.yandex.ru/yandsearch?source=wiz&fp=4&uinfo=ww-1263-wh-908-fw-1038-fh-598-pd-1&p=4&text>

<http://www.viki.rdf.ru>

<http://festival.1september.ru/articles/629919/>