



# Создание мультимедийной презентации



# Программы для создания презентаций

- PowerPoint
- Keynote
- Prezi
- Haiku Deck
- Slides...



# Композиция презентации

- титульный слайд
- основная часть
- финальный слайд



# Оформление слайдов

- придерживайтесь единого шаблона оформления
- используйте контрастные цвета текста и фона
- убедитесь, что текст хорошо видно не только на экране компьютера, но и на большом экране в аудитории

**Можно ли назвать выбор фона удачным?**

**Можно ли назвать выбор фона удачным?**

**Можно ли назвать выбор фона удачным?**



# Представление текстовой информации

- используйте ключевые слова:
- ✓ рекомендуемый **объем текста** на слайде – 20-40 слов
- ✓ рекомендуемое **количество слов в заголовке** – не более 5
- заменяйте сплошной текст списками



# Антипример

1. Текст на графиках и в таблицах и подписи на осях должны хорошо читаться.
2. Стараться избегать чрезмерно большого количества кривых на одном графике.
3. Стараться избегать помещать «вставки» в графики и картинки.
4. Каждая иллюстрация должна нести определенный смысл: упоминаться в докладе или нести разъяснительную информацию.
5. График и фон должны быть контрастными и четкими.
6. Стараться избегать использовать отсканированные или перефотографированные изображения, если есть возможность получить первоначальный вариант (теряется резкость изображения). Не пренебрегать использованием графических редакторов.



# Представление текстовой информации

- не используйте слишком длинные списки
- избегайте многоуровневые списки
- оставляйте пустое пространство между строками
- стремитесь к грамматическому единообразию элементов списка





# Графическое оформление текста

- ▣ **размер шрифта:** 24–54 пункта (для заголовка), 18–36 пунктов (для основного текста)
- ▣ **тип шрифта:** для основного текста – гладкий без засечек (Arial, Tahoma, Verdana, Colibri и т. д.), для заголовка можно использовать декоративный

**NB:** не рекомендуется использовать более трех шрифтов на 1 слайде



# Антипример

**НАИБОЛЕЕ УПОТРЕБИТЕЛЬНЫЕ СЛОВА  
АНГЛИЙСКОГО ЯЗЫКА И ИХ ФРАНЦУЗСКИЕ АНАЛОГИ  
В ЛИНГВОДИДАКТИЧЕСКОМ АСПЕКТЕ**




# Представление текстовой информации

- для выделения слов лучше всего использовать **цвет** или **полужирный шрифт**
- не рекомендуется использовать более трёх цветов в тексте слайда



# Представление текстовой информации

- в конце заголовков, подзаголовков, подписей под рисунками **не** ставится точка
- в конце предложений при переходе от одного пункта к другому обычно **не** ставится точка и точка с запятой



# Использование картинок в презентации

- картинки и фотографии должны быть четкими
- таблица должна содержать не более 4 столбцов и 4 строк
- рекомендуется использовать схемы вместо таблиц

**Синтез  $\alpha$ -тиооксимов терпенового  
ряда и макроциклов на их основе**

**Горшков Николай Борисович**

# ДИПЛОМНАЯ РАБОТА

«Разработка программного модуля  
файловой репликации системы  
автоматизации «1С:Предприятие»

Выполнил: студент группы ПИЭ-51  
Бодик Борис.

Руководитель: ст. преподаватель  
Яхонтов С.А.

Новосибирский Государственный Университет

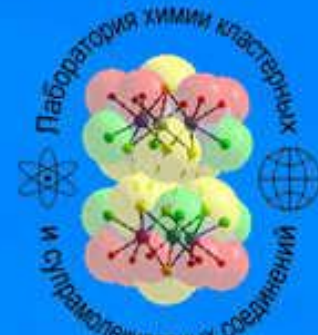
Кафедра неорганической химии

**СИНТЕЗ, СТРОЕНИЕ И ХИМИЧЕСКИЕ СВОЙСТВА РЯДА  
ТРЕХОСМИЕВЫХ КЛАСТЕРОВ С ХЕМИЛАБИЛЬНЫМИ  
ЛИГАНДАМИ.**

Афонин М.Ю.

Руководитель к.х.н. с.н.с. Максаков В.А.

Новосибирск 2007





Ставропольский государственный медицинский университет  
Кафедра госпитальной терапии

# **ВЛИЯНИЕ АНТИБИОТИКОВ НА ТЕЧЕНИЕ ПНЕВМОНИИ**

**Иванов А.Н.**

Научный руководитель: д.м.н., проф. Абрамов П.А.



Ставрополь, 2014 г.

Главная Вставка Дизайн Анимация Показ слайдов Рецензирование Вид

Вставить Вставить Создать слайд Удалить Буфер обмена Слайды

30 Шрифт

Абзац

Рисование

Найти Заменить Выделить Редактирование

Слайды Структура

8 ТРУДОУСТОЙЧИВОСТЬ ВАШТОСКОЛЬКОС ВБАГС в 2007.


9 ПРОБЛЕМЫ ТРУДОУСТОЙЧИВОСТИ ВАШТОСКОЛЬКОС И СТУДЕНТОВ ВБАГС

10 Количество идей по созданию системы трудоустройства студентов и вапсколько ВБАГС

11 создание ИС «Трудоустройство».

12 личный вклад в проект «Трудоустройство».

13 Спасибо за внимание!



Спасибо за внимание!

Заметки к слайду



# Спасибо за внимание!

Иванов Иван Иванович

г. Санкт-Петербург

[ivanov@gmail.com](mailto:ivanov@gmail.com)

 Ivanovivan\_spb