

Рельеф дна Мирового океана



Челленджер

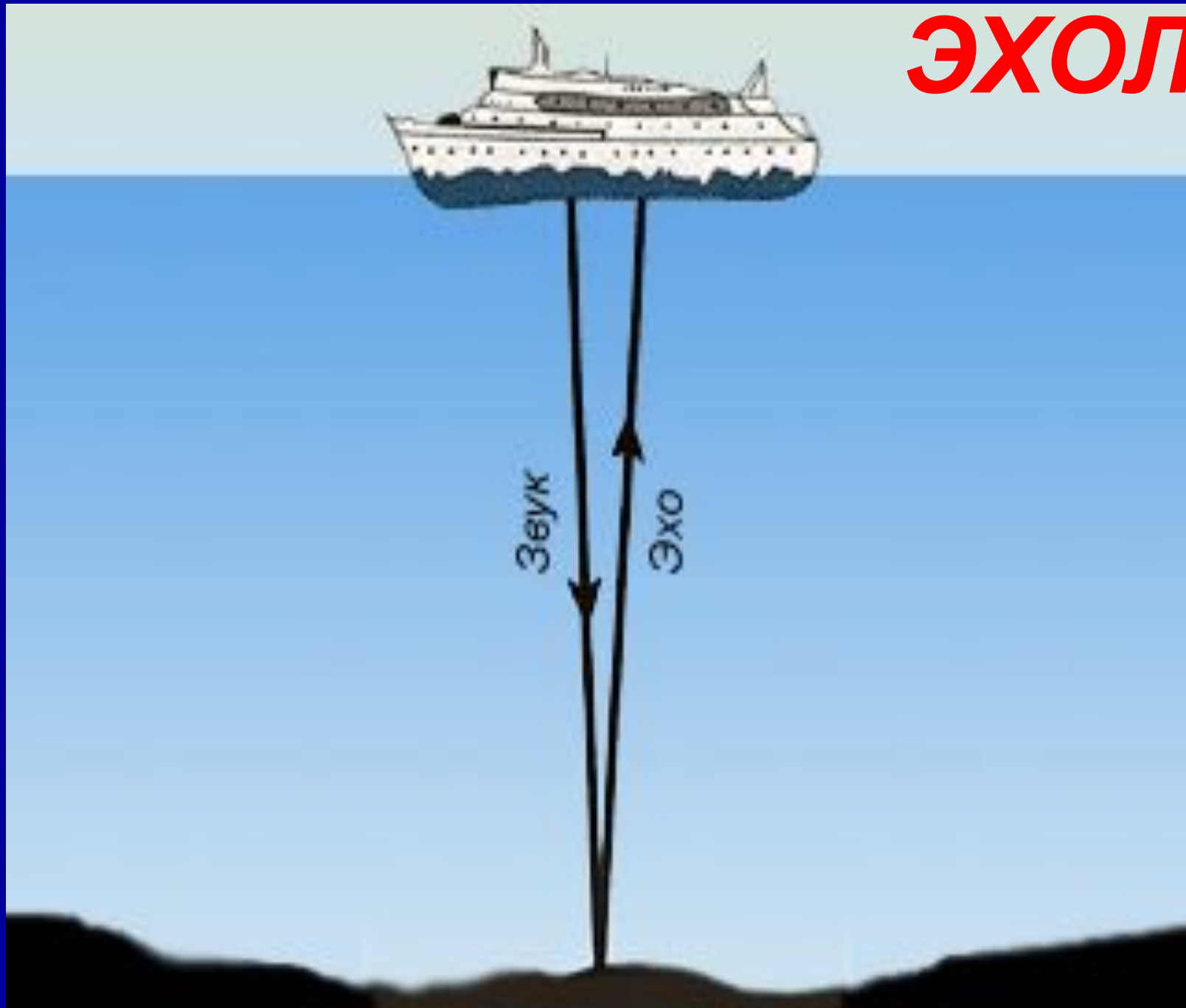


ЭХОЛОТ



Звук

Эхо



Запишите в тетрадь:

- **ЭХОЛОТ** - Прибор для изучения рельефа дна Мирового океана
- **скорость звука в воде**
1500м/сек

глубже 300 200 100 0



ниже 0 100 200 300 выше

- 500 Отметки высот над уровнем моря
- 300 Отметки глубин




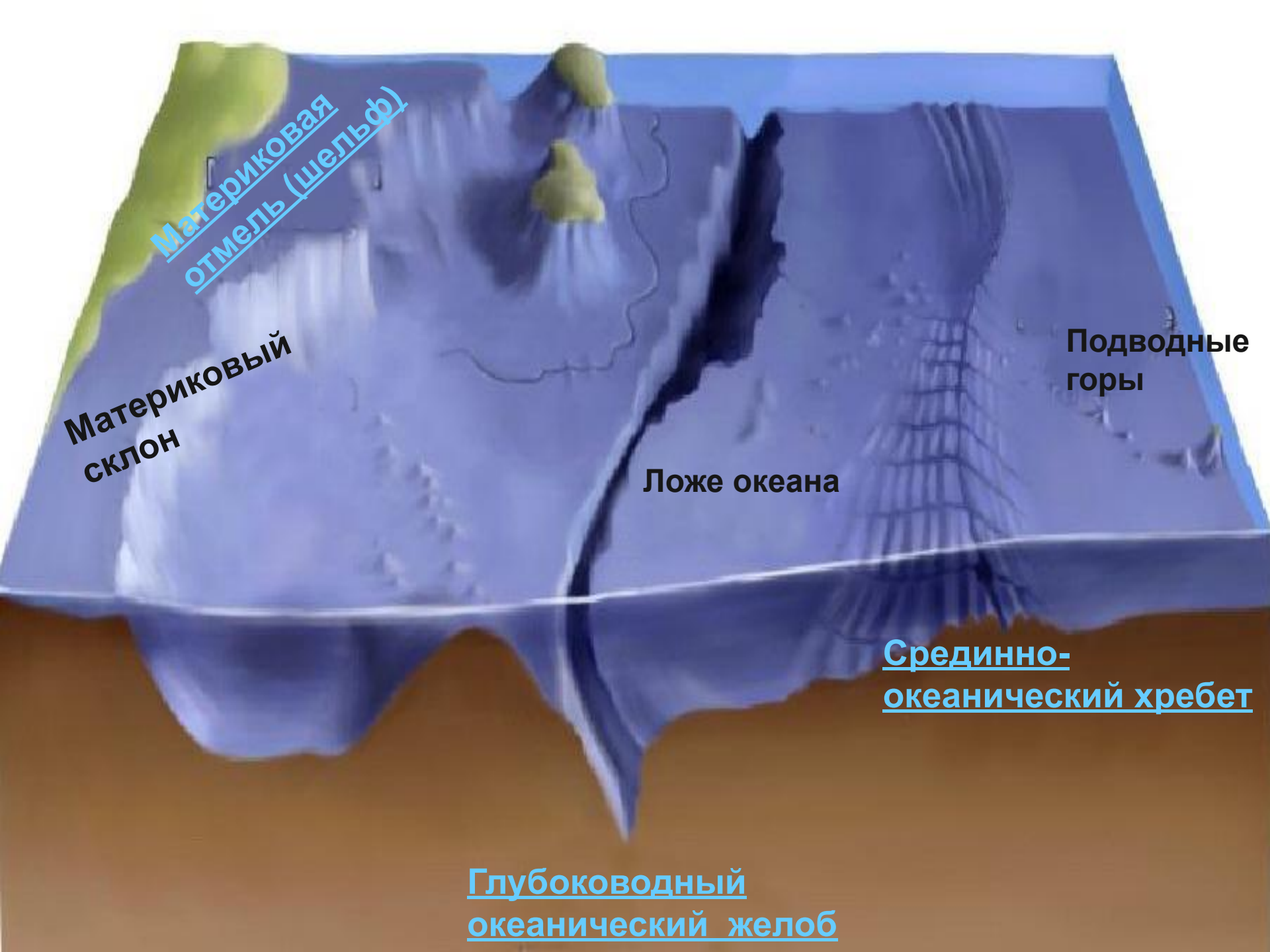
Части дна Мирового океана

Переходная
зона

Ложе
океана

Подводная
окраина
материков





Материковая
отмель (шельф)

**Материковый
склон**

Ложе океана

**Подводные
горы**

Срединно-
океанический хребет


Глубоководный
океанический желоб

- шельф,
- материковая отмель,
- глубоководный желоб,
- Марианский желоб,
- срединно-океанический
хребет,
- эхолот,
- 11022м,
- 22011м

ОТВЕТЫ

1. Материковая отмель (шельф)
2. Глубоководный желоб
3. Марианский желоб
4. Срединно-океанический хребет
5. Эхолот
6. 11022м

**Домашнее задание:
№22, вопросы в конце
параграфа**



**Большое
спасибо за
урок!**