

Характеристика и проблемы младшего школьного возраста



Младший школьный возраст (с 6-7 до 9-10 лет) определяется важным внешним обстоятельством в жизни ребенка - поступлением в школу. В настоящее время школа принимает, а родители отдают ребенка в 6-7 лет.



Успехи ребенка в освоении норм жизни в новых условиях формируют у него потребность в признании не только в прежних формах отношений, но и в учебной деятельности.



Учитель

становится для ребенка фигурой, определяющей его психологическое состояние не только в классе, на уровне и в общении с одноклассниками, его влияние простирается и на отношения в семье.

- **Особенность здоровой психики ребенка - познавательная активность. Любознательность ребенка постоянно направлена на познание окружающего мира и построение своей картины этого мира.**






Основными проблемами данного возраста являются:

- **страхи;**
- **гиперактивность;**
- **тревожность;**
- **адаптация в школе;**
- **развитие внимания;**
- **хроническая неуспеваемость;**
- **развитие коммуникативных способностей;**
- **агрессивность;**
- **мотивация учебной деятельности;**
- **неадекватная самооценка (завышенная, заниженная):**

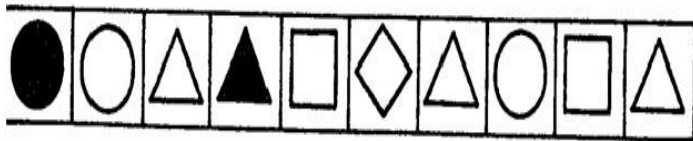

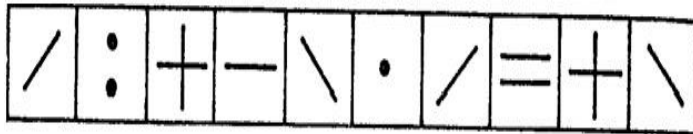
Диагностика опосредованной памяти



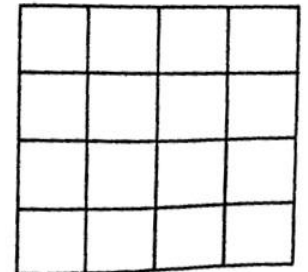
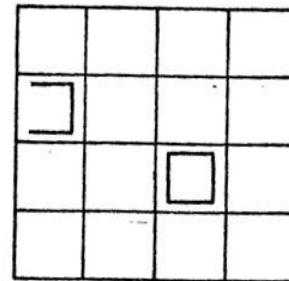

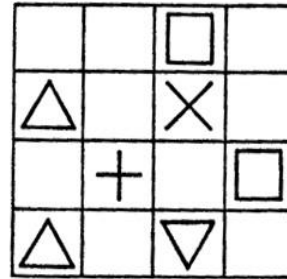
Диагностика распределения внимания школьника

Образец правильного счета: 1, 2, -,
4, 5, -, 7, 8, -, 10, 11, -, -, 14, -, 16, 17, -,
19, 20, -, 22, -, -, 25, 26, -, 28, 29, -, -
(черта замещает числа, которые
нельзя произносить).

Диагностика уровня развития зрительной памяти



Вариант 1:



Ориентировочный тест школьной зрелости Керна – Йирасека

Задание

1. Рисунок мужской фигуры.

Инструкция:
«Здесь нарисуй
какого-нибудь
человека так, как ты
это сумеешь».

Задание 2. Подражание
письменным буквам.

Инструкция: «Посмотри, здесь
что-то написано. Ты еще не
научился писать, но **попробуй**,
может быть, ты тоже сумеешь.
Хорошенько посмотри, как это
написано, и здесь, рядом (справа),
на пустом месте напиши так же».

Образец «Подражание
письменным буквам»:

Мама спит

Задание 3.


Срисовывание группы точек.

Инструкция:

«Посмотри, здесь нарисованы точки. Попробуй и нарисуй рядом точно так же».


Образец

«Срисовывание группы точек»



Обработка результатов :

Задание 1.



Задание 2.

Образец

Мама спит



Оценка

*Мама спит
мама спит
мама спит
Мама спит
Мама спит*

Задание 3.

Образец

Оценка



1

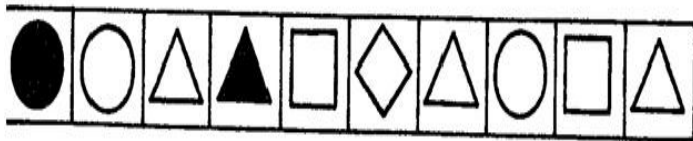

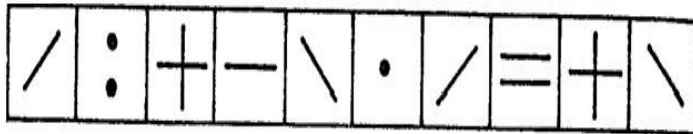
2

3

4

5

Диагностика уровня развития зрительной памяти



Вариант 1:

