

01.03.2016г.





”

А



””

КА

IgraZa.ru

T	W	F	Y
P	X	E	J
D	K	S	Q
N	M	C	T

Вычеркните все английские буквы, а из оставшихся русских – составьте слово (термин из области информатики).

W	A	S	M
Ц	D	A	N
L	H	И	Z
И	G	V	Я

Вычеркните все английские буквы, а из оставшихся русских – составьте слово (термин из области информатики).

B	W	Q	S
D	И	F	Д
L	Х	Z	V
E	Q	O	N

Вычеркните все английские буквы, а из оставшихся русских – составьте слово (термин из области информатики).

S	W	Q	G
N	З	B	K
F	L	R	U
У	I	J	Z

Вычеркните все английские буквы, а из оставшихся русских – составьте слово (термин из области информатики).

- 1) Что такое мультимедиа?
- 2) Чем отличается мультимедийная обучающая программа от учебного видеофильма?
- 3) В каких областях используется мультимедиа?
- 4) Что такое презентация?
- 5) Какие бывают презентации?
- 6) Назовите редактор для создания презентаций.


Что такое мультимедиа?



анимация



звук (аудио)



текст, число



графика
(изображения)



видео



устройства
ввода

Области применения мультимедиа




Образовани

е



Искусств

о



Наук



Реклам


а



Торговл

я

Какие слова зашифрованы?




яиерпатеэзэц



- презентация

Какие слова зашифрованы?




цмостинардея



демонстрация

Какие слова зашифрованы?



манциия

анимация

Создание анимации

в презентациях





Запишите!


Д **Презентация**- последовательность слайдов, содержащих мультимедийные объекты: числа, текста, графику, анимацию, видео и звук.

Д **Демонстрация** - последний этап работы над презентацией.

Д **Анимация**- эффект появления и движение объектов на слайде.

При настройке анимации надо учитывать :

- ▶ порядок следования объектов (заголовок, подзаголовок, графический объект, текст);
- ▶ одна анимация не должна перекрывать другую;
- ▶ текст должен быть читаемым;
- ▶ изображение на слайдах должно быть отчетливым и простым;
- ▶ при использовании анимации избегайте затягивания, в результате которого снижается интерес к демонстрации.






Звездочёт

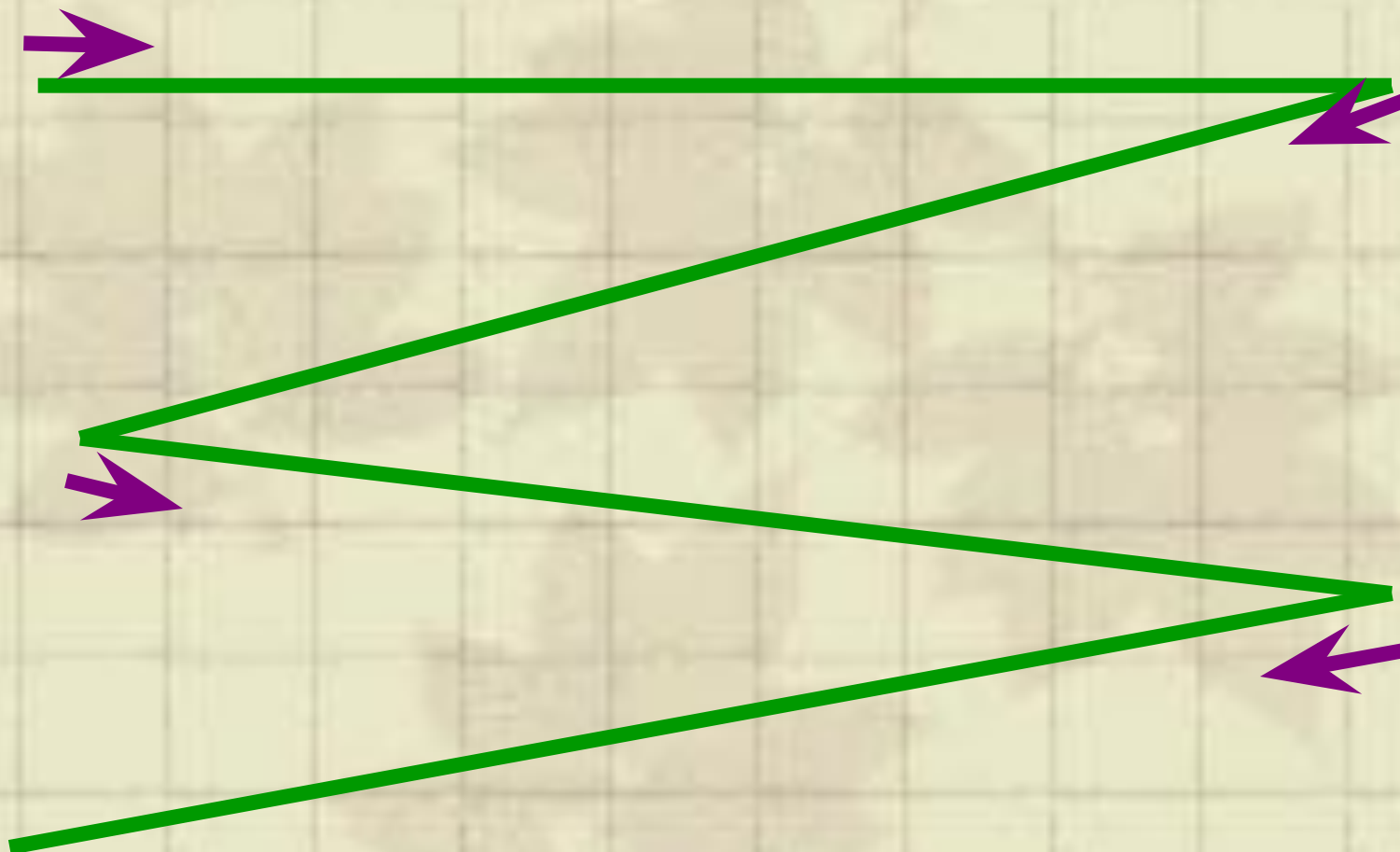
Электронная физминутка





Вам пришло письмо

Выполни гимнастику для глаз по схеме:







Берегите свое здоровье!





Правила работы за компьютером:

- сидеть надо так, чтобы линия зрения приходилась в центр экрана, чтобы, не наклоняясь можно было пользоваться клавиатурой и воспринимать информацию, передаваемую на экран монитора;
- работать за компьютером надо на расстоянии 60-70 см, соблюдая правильную посадку, не сутулясь, не наклоняясь;
- ученикам, имеющим очки для постоянного ношения, - в очках.

Садимся за компьютеры

灌 Описание практической работы на столах
灌 Желаю успеха

Разгадайте

ребус

С



Д

Разгадайте ребус



,

1 3 5 6



Домашнее задание

Читать записи в тетрадях

Создать анимационную презентацию к русским народным сказкам: «Колобок»
«Курочка ряба» и т.д.