

# Су-Джок терапия в развитии речи детей

Учитель-логопед Теленченко Т.А

# Развиваем пальчики – развиваем речь

*В.А.Сухомлинский*

**«Ум ребенка находится на кончиках его пальцев»**



*«Пальцы помогают говорить»*

*М.Монтессори*

*"Что есть ребёнок?"*

*Каждый ребёнок - это неповторимая индивидуальность, личность, имеющая право на любовь и уважение»*

*М.Монтессори и Р.Штайнер (автор педагогической концепции Вальдорфских школ*

# Развитие мелкой моторики

## *Традиционные технологии*

- Пальчиковые игры с речевым сопровождением*

## *Инновационные технологии*

- Су – Джок терапия*
- Сопряжённая гимнастика*

## *Цели:*

- *Укрепление здоровья дошкольников*
- *Коррекция речевых нарушения у детей*
- *Создание комфортных условий для ребёнка*
- *Повышение интереса и мотивации к занятиям*

## *Задачи:*

- *Воздействие на биологически активные точки организма*
- *Стимулирование речевых зон коры головного мозга*

# Сопряжённая гимнастика

- содружественные движения  
кисти руки и языка



*Формирует:  
речь,  
психические  
процессы,  
эмоциональное  
восприятие*


*Развивает артикуляционную и  
мелкую моторику одновременно*

# Су – Джок терапия

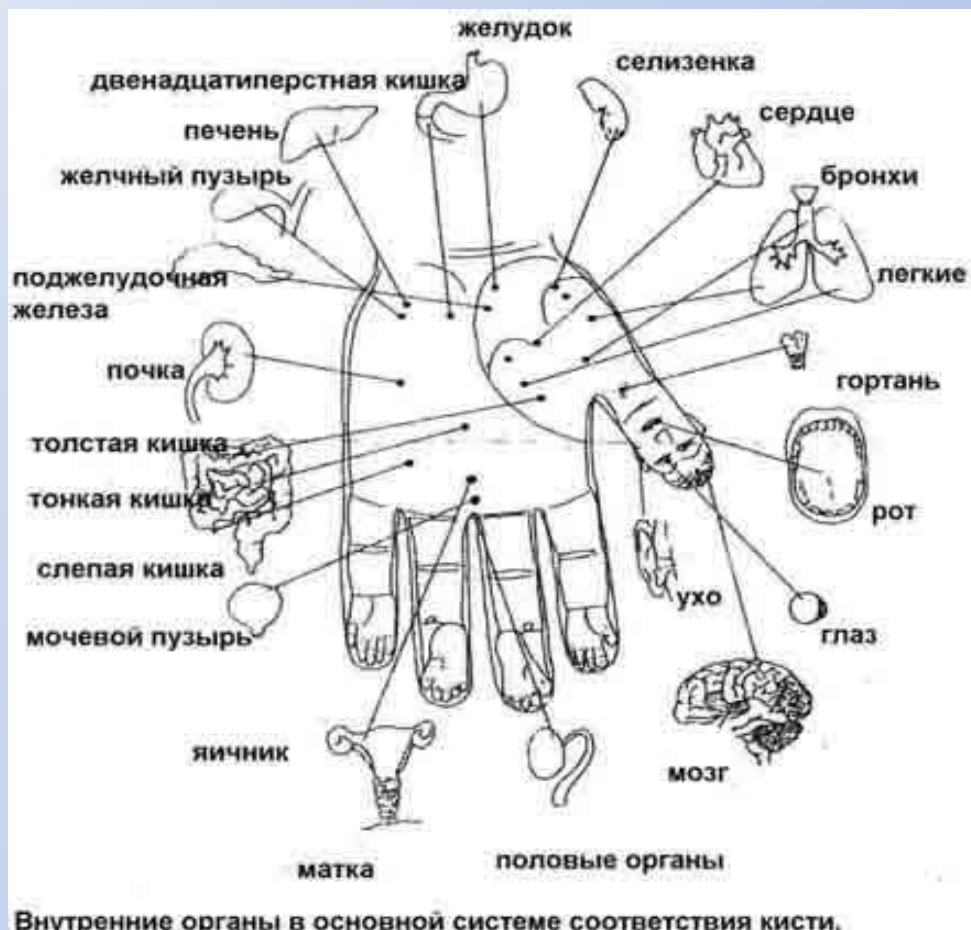
Метод терапии Су-Джок основан на том, что каждому органу человеческого тела соответствуют биоактивные точки, расположенные на кистях и стопах.

Воздействуя на эти точки, можно избавиться от многих болезней или предотвратить их развитие.

Су-Джок - это метод, проверенный исследованиями и доказавший свою эффективность и безопасность. Эта система







**Су (кисть)- Джок (стопа)**

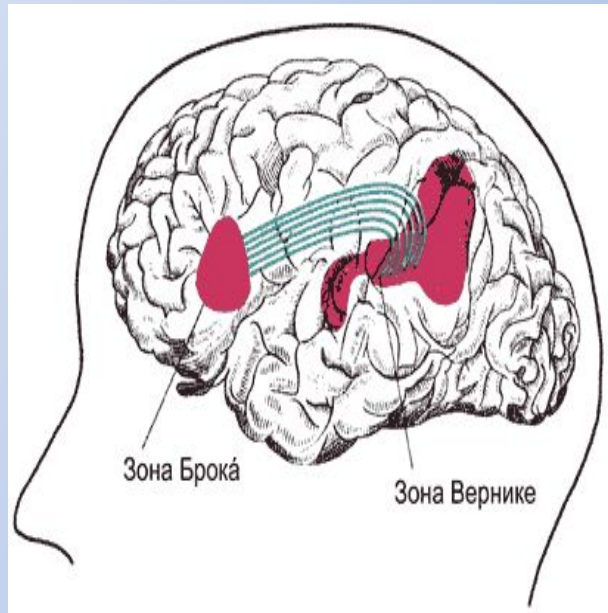
*Разработал профессор Пак Чже Ву*

*В строении кисти проявляется удивительное подобие человеческого тела*



**Здоровьесберегающие технологии**

*За речь у человека отвечают две зоны, находящиеся в коре головного мозга: зона Вернике (восприятие речи) и зона Брока (произношение).*



*Для стимуляции речевого развития необходимо воздействовать на точки соответствия головному мозгу.*

*Воздействие на точки соответствия других органов благотворно влияет на самочувствие, приводит в тонус организм, поднимает настроение и этим достигается благотворный эффект от массажа при помощи специальных шариков.*





# *Достоинства Су-Джок терапии:*

**Высокая эффективность** - при правильном применении наступает выраженный эффект.

**Абсолютная безопасность** – неправильное применение никогда не наносит вред – оно просто не эффективно.

**Универсальность** – Су-Джок терапию могут использовать и педагоги в своей работе, и родители в домашних условиях.

**Простота применения**



# Приемы использования шариков Су-Джок:

Катать шарик круговыми движениями ладоней, прямыми движениями ладоней



Прокатывать шарик по каждому пальцу, сжимать шарик в кулачке



В каждом шарике есть колечко, которое нужно надеть на палец и провести массаж каждого пальца

# ИГРЫ И УПРАЖНЕНИЯ ПО РАЗВИТИЮ МЕЛКОЙ МОТОРИКИ

## ЗАЙЧИКИ

На поляне, на лужайке  
(катать шарик между  
ладонями)

Целый день скакали зайки  
(прыгать по ладошке шаром).

И катались по траве,  
(катать вперед – назад)

От хвоста и к голове.

Долго зайцы так скакали,  
(прыгать по ладошке шаром)

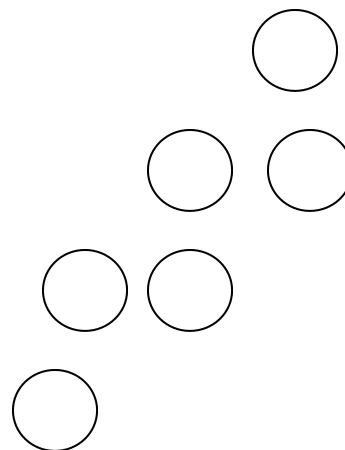


**Массаж «ёжиком» в  
соответствии с текстом  
стихотворения**

**Проведение шарика по дорожкам различной  
конфигурации**

## Котик

Котик с бабочкой играл,  
Котик бабочку поймал,  
И не знает, как с ней быть,  
Может, в клетку посадить?  
Только всем давно известно-  
В клетке бабочке не место.



Игры,  
направленные  
на развитие в  
пространстве  
и времени

«Мячик ты  
скорей катай,  
дни недели  
называй»  
«Утро, день,  
вечер, ночь»  
«Времена года»



Игры, направленные на  
обобщение и расширение  
словаря,  
развитие грамматического  
строения речи

«По ладошке мяч катаю и  
животных называю»  
«Я знаю 5 названий...»  
«Едет, плышет, летит»  
«Скажи ласково»  
«Один-много»  
«Что из чего сделано»

**СПАСИБО  
ЗА  
ВНИМАНИЕ!**