

Учимся говорить. Подготовленная и неподготовленная речь.

Когда суть дела обдумана заранее,
слова последуют без затруднений.



Гораций



Какие номера картинок соответствуют подготовленной и неподготовленной речи?



Приёмы подготовленной речи:

1. Обдумай цель высказывания.

2. Запиши ключевые слова.



Приёмы подготовленной речи:

1. Обдумай цель высказывания.

2. Запиши ключевые слова.



3. Составь схему.



Ключевые слова :

Молекулы

Малы

разнообразны

чистые вещества

из одинаковых молекул

смеси

Молекулы → мельчайшие частицы → разнообразны

Молекулы

Нет

одинаковые

Да

Смесь

Чистые вещества



Приёмы подготовленной речи:

1. Обдумай цель высказывания.

2. Запиши ключевые слова.



3. Составь схему.



4. Подготовь рисунки.

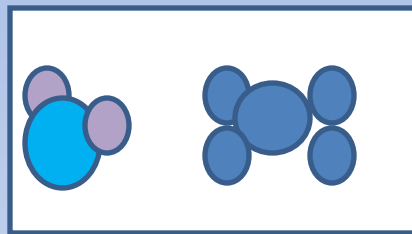
5. Составь план.



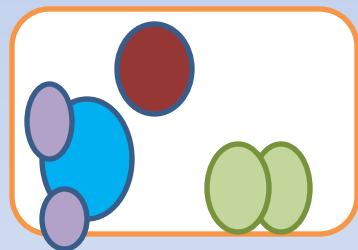
6. Прорепетируй выступление.

Приёмы подготовленной речи:

Молекулы → мельчайшие частицы → разнообразны



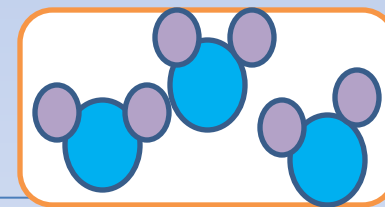
Молекулы



Нет

одинаковые

Да



Смесь

Чистые вещества



План :

1. Из чего состоит вещество.

- а) Что такое молекулы?
- б) Как они выглядят?
- в) Одинаковы ли молекулы в различных веществах?

2. Виды веществ:

- а) Что такое чистые вещества?
- б) Что такое смесь?

Приёмы подготовленной речи:

1. Обдумай цель высказывания.
2. Запиши ключевые слова.
3. Составь схему.
4. Подготовь рисунки.
5. Составь план.
6. Прорепетируй выступление.

