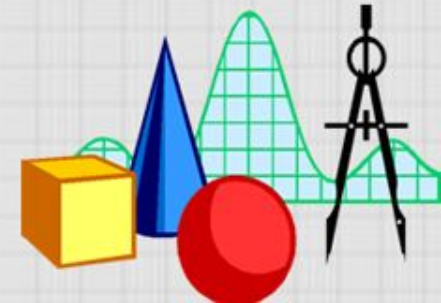


Тема урока

Клавиатура – устройство ввода информации





Клавиатура

Устройство ввода информации
в память компьютера





Группы клавиш

F1 – F12 – функциональные клавиши



Клавиши запрограммированы на выполнение определенных действий





Группы клавиш

Символьные клавиши (алфавитно – цифровые)

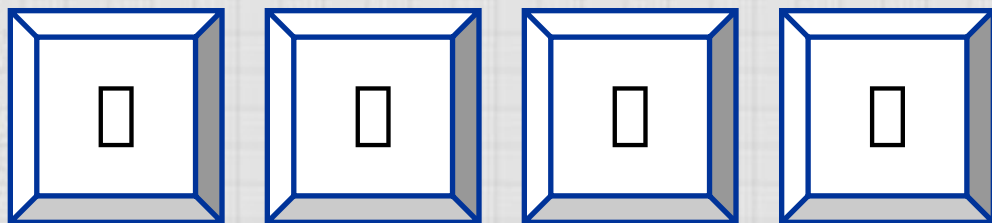


Служат для набирания всевозможного текста, арифметических выражений, записи программ





Клавиши управления курсором



Home

- перемещает курсор в начало строки

End


- в конец строки

Page
Up

- на страницу
вверх (назад)

Page
Down

- на страницу
вниз (вперед)





Клавиши редактирования



□

- BackSpace, удаляет символ слева от курсора



Delete

- удаляет курсор справа от курсора



Insert

- Режим замены и вставки





Специальные клавиши

Shift

Ctrl

Alt

Enter

Tab

Esc

NumLock

- включение/выключение
дополнительной клавиатуры

CapsLock

- переключение режима
строчных и заглавных букв





Говорим правильно

КЛАВИША	ПРОИЗНОШЕНИЕ	ДЕЙСТВИЕ
Esc	[эскéйп]	Отказ от выполняемой команды или предлагаемого действия
Enter	[э́нтер]	Завершение ввода команды и её выполнение; при наборе текста — завершение ввода абзаца.
Shift	[шифт]	Ввод прописной буквы при одновременном нажатии клавиши Shift и буквенной клавиши
CapsLock	[капс лок]	Включение режим ввода прописных букв
Control	[контрл]	Изменение действия других клавиш
Alt	[альт]	Изменение действия других клавиш
BackSpace	[бэк спейс]	Удаление символа слева от курсора
Delete	[делíт]	Удаление символа справа от курсора
Insert	[инсэ́рт]	Переключение режимов вставки и замены символов
Home	[хо́ум]	Перевод курсора в начало строки
End	[энд]	Перевод курсора в конец строки
PageUp	[пейдж ап]	Пролистывание документа на одну страницу вверх
PageDown	[пейдж даун]	Пролистывание документа на одну страницу вниз
NumLock	[нам лок]	Включение цифрового режима дополнительной клавиатуры





Позиции пальцев на клавиатуре

