

ЗАГАДКИ О ДОРОЖНЫХ ЗНАКАХ




учитель ОБЖ

Плетнева Ольга Владимировна

МБОУ «Дороховская СОШ»


С каждым годом на улицах городов становится все больше машин, поэтому каждый родитель должен научить своего ребенка правильно вести себя на дороге, объяснив, что от соблюдения простых правил зависят жизнь, здоровье и безопасность.

Понимать, что именно говорят нам дорожные знаки, важно не только для водителей, но и для пешеходов. Именно дорожные знаки подсказывают нам, где водитель обязан пропустить пешехода, а где дорогу переходить нельзя ни в коем случае. Запомнить дорожные знаки помогут загадки.




«Дорожный знак»

**Тихо ехать нас обяжет,
Поворот вблизи покажет
И напомнит, что и как
Вам в пути...**





«Обгонять запрещено»

*Знак любителей обгона
Объявляет вне закона.
В этом месте, сразу ясно,
Обгонять других опасно!*




«Въезд запрещен»

*Видно строить будут дом-
Кирпичи висят кругом.
Но у нашего двора
Стройплощадка не видна.*





«Движение пешеходов запрещено»

***В дождь и в ясную погоду
Здесь не ходят пешеходы.
Говорит им знак одно:
«Тут ходить запрещено!»***




«Движение запрещено»

*Белый круг с каемкой красной —
Значит, ехать не опасно.
Может, и висит он зря?
Что вы скажете, друзья?*




«Дорожные работы»

*Скоро будет огород —
Знак об этом знать дает.
Если есть с собой лопата,
Вас там ждут всегда, ребята!*



«Тоннель»





***НЕ ОБРАТ ЗДЕСЬ И НЕ ЛЕС.
ЗДЕСЬ ДОРОГА НАПРОРЕЗ.
У ДОРОГИ ЗНАК СТОИТ:
НО О ЧЕМ ОН ГОВОРИТ?***



«Железнодорожный переезд со шлагбаумом»


*Тормози скорей, шофер! Можно
врезаться в забор!*

*Кто нам путь загородил
И дорогу перекрыл?*




«Прочие опасности»

*Привлекает всё внимание
Знак со знаком восклицания.
Может пропускает он
Тех, кто с азбукой знаком?*



«Учебное транспортное средство»




*Видно, этот знак для тех,
Кто учился лучше всех.*

*И поэтому к нему
Прикрепили букву У.*




«Неровная дорога»

**Это что за чудо-юдо,
Два горба, как у верблюда?
Треугольный этот знак
Называется он как?**





«Опасный поворот»

*Предупреждает этот знак,
Что у дороги здесь зигзаг,
И впереди машину ждёт
Опасный ...*




«Уступи дорогу»

*Если видишь этот знак,
Знай, что он не просто так.
Чтобы не было проблем,
Уступи дорогу всем!*




*«Движение без остановки
запрещено»*

*Форма странная у знака,
Больше нет таких, ребята!
Не квадрат он и не круг,
А машины встали вдруг.*




«Место для стоянки»

**Перемолвились машины:
Остудить пора бы шины,
Остановимся, где сквер!
Но вмешалась буква «Эр»:
Только я могу решить,
Где стоянку разрешить!**




«Велосипедная дорожка»

*Чудо-конь — велосипед,
Можно ехать или нет?
Странный этот синий знак,
Не понять его никак!*




«Место остановки автобуса»

*Под этим знаком, как ни странно,
Все ждут чего-то постоянно.
Кто-то сидя, кто-то стоя...
Что за место здесь такое?*




«Пункт медицинской помощи»

**Если нужно вам лечиться,
Знак подскажет, где больница.
Сто серьезных докторов
Там вам скажут: "Будь здоров!"**




«Автозаправочная станция»

**Не доедешь без бензина
До кафе и магазина.
Этот знак вам скажет звонко:
"Рядышком бензоколонка!"**




«Техобслуживание»



***Ай-ай-ай! Какая жалость!
Что-то вдруг у нас сломалось.
Знак нам этот говорит :
"Здесь машинный Айболит»***



«Автомойка»




***Коль в грязи капот и шины,
Надо срочно мыть машину.
Ну, раз надо, значит, надо.
Вот вам знак, что мойка рядом!***




«Телефон»

***Если нужно дозвониться
Хоть домой, хоть за границу,
Знак поможет, скажет он,
Где искать вам телефон!***



«Пункт питания»

***Коли вам нужна еда,
То пожалуйста сюда.
Эй, шофер, внимание!
Скоро***



БЕЗОПАСНО И ДОРОГИ!

Детям знать положено
знаки все дорожные,
Ты дружок доверься им,
Будешь цел и невредим!

