

Презентация «Предлог «В»»



*Автор: Учитель –
логопед высшей
квалификационной
категории Якушко А.В.*

Цели: 1. Познакомить детей с предлогом

«В» и его схемой.

2. Упражнять в правильном употреблении предлога «В» с существитель-

ными в винительном и предложном падежах.

3. Обогащать словарный запас детей, рассказать о правильном

употребле-


нии глагола «класть».

1. Организационный момент.

Приготовьте: карандаш , коробку, тетрадь



Когда предмет находится внутри чего-то, мы произносим маленькое слово «В».



Упражнение «Во что завернем игрушку?»




Игра «Где был Буратино?»



Дидактическая игра «Накрой стол для Буратино»






Посмотри, кто живет во дворе? Подумай, где это животное спит и составь

«В»?

предложение с предлогом





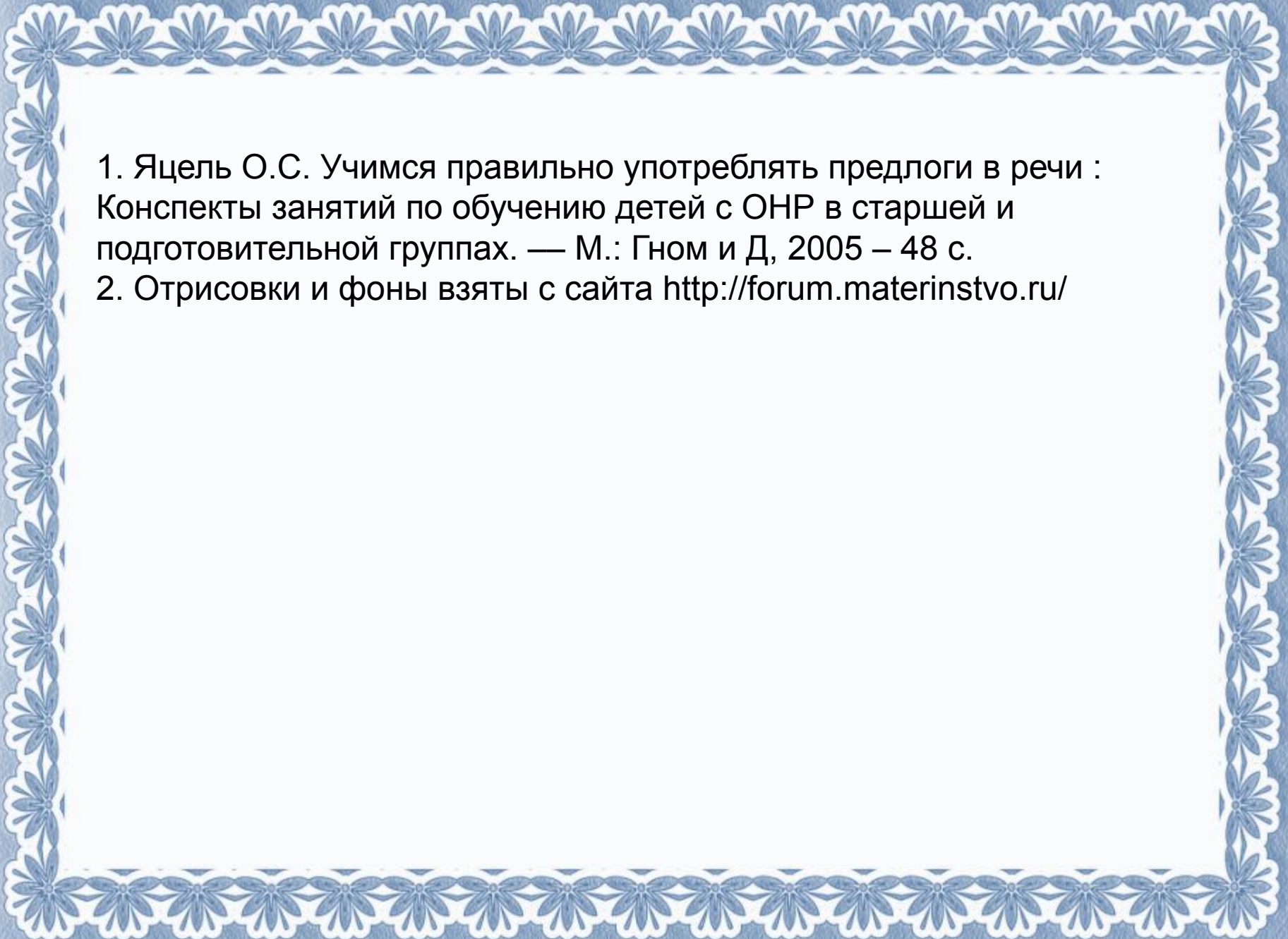
Посмотри, кто живет в лесу? Подумай, где это животное спит и составь предложение с предлогом «В»?

Итог. С каким предлогом ты сегодня познакомился?
Найди схему предлога «В»?



МОЛОДЕЦ

!

- 
- A decorative border with a repeating floral pattern in a light blue color, framing the central text area.
1. Яцель О.С. Учимся правильно употреблять предлоги в речи : Конспекты занятий по обучению детей с ОНР в старшей и подготовительной группах. — М.: Гном и Д, 2005 – 48 с.
 2. Отрисовки и фоны взяты с сайта <http://forum.materinstvo.ru/>