

БУКЛЕТ

# Что такое буклет?

**Буклет (фр. Brochure — колечко) — произведение печати, изготовленное на одном листе, сложенном параллельными сгибами в несколько страниц так, текст может читаться без разрезки, раскрываясь, как ширма.**



# Что такое буклет?

Сам термин — "буклет" — пришёл к нам из Франции, и означал он "складывать" или "скручивать". Буклет делится на такие подкатегории как: каталог, книга, журнал, брошюра (то, что многие привыкли называть буклетом) и лифлет.



# Что такое буклет?

**В форме буклета издаются краткие путеводители, рекламы, программы, листовки и т.д.**



# Основная задача буклета:

При минимальном размере площади вместить максимальное количество информации.



# Преимущество буклета:

Буклет не имеет сшитых страниц, как брошюра, но и не является однополосным листом как листовка.



# Интересно...

Так же, что буклет не является предметом продажи. Он распространяется бесплатно, чаще — в общественных местах с высокой посещаемостью.



# Интересно...

Такой метод распространения получил название FREE CHOICE, что в переводе с английского языка означает "свободный или бесплатный выбор".





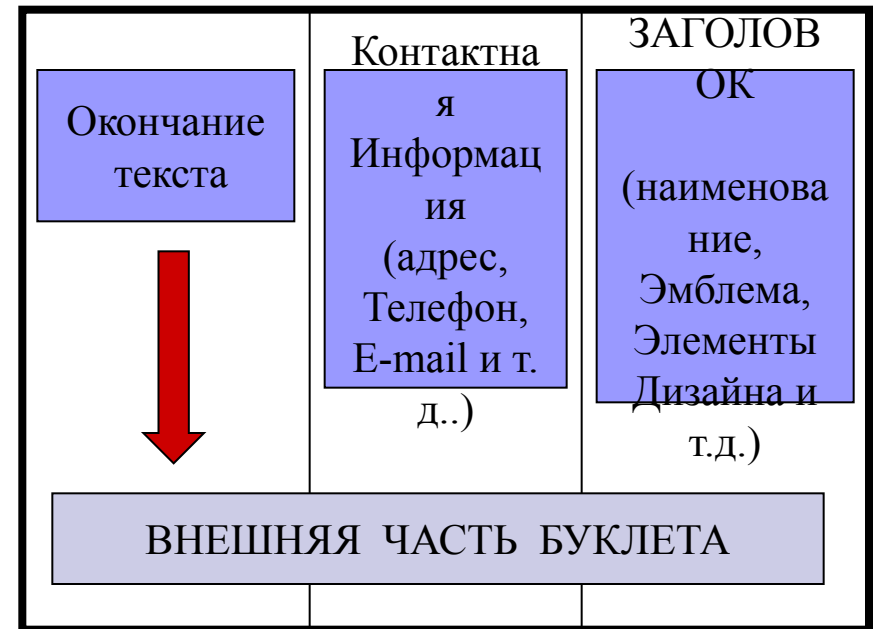
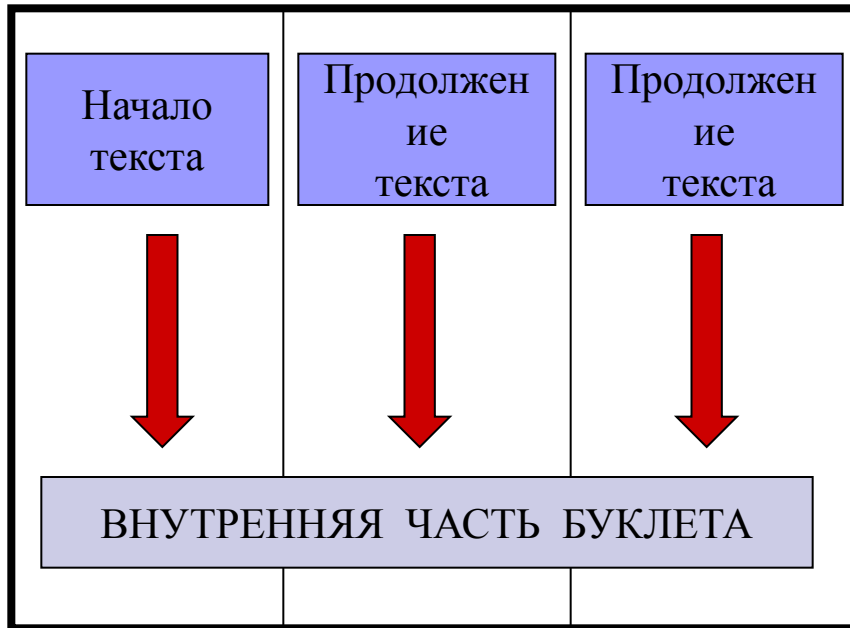
# Интересно...

Традиционно для буклетов создаются специальные стойки, и все желающие ознакомится с содержанием буклета, узнать что-то о заинтересовавшей продукции, или сохранить контактные данные, могут взять себе нужное количество экземпляров. Информация в буклете может быть как просветительского, так и рекламного характера. Яркость и красочность для буклета являются обязательным условием, ведь он должен привлечь к себе внимание и вызвать заинтересованность.

# Разработка буклета в текстовом процессоре WORD

- Открой WORD: ПУСК → ВСЕ ПРОГРАММЫ → MICROSOFT OFFICE → WORD
- Установи альбомную ориентацию: ФАЙЛ → ПАРАМЕТРЫ СТРАНИЦЫ → АЛЬБОМНАЯ
- Разбей на 3 колонки: ФОРМАТ → КОЛОНКИ → ТРИ (колонки)

# Макет буклета



**Текстовый документ, состоящий из  
2 альбомных листов формата А4**

# Пример буклета



БУКЛЕТ

# Требования к разработке буклетов

- Структура буклета
- Наличие контактной информации
- Контрастность фона и шрифта
- Использование иллюстраций (расположение, размер, качество)
- Ссылки на использованные сайты, литературу

# МИНИ-ПРОЕКТ - БУКЛЕТ

Сегодня мы разработаем буклет, в котором разместим информацию, на тему **«Жизнь прекрасна!»** **15 ноября – Международный День отказа от курения.** Здоровый образ жизни – это образ жизни, основанный на принципах нравственности, рационально организованный, активный, трудовой, закаливающий от неблагоприятных воздействий окружающей среды, позволяющий до глубокой старости сохранять нравственное, психическое и физическое здоровье.

# МИНИ-ПРОЕКТ - БУКЛЕТ

Итак, **«Жизнь прекрасна!»**, для заполнения буклета, для Вас подготовлены текстовые материалы, фотографии и картинки в папке **«ДЛЯ БУКЛЕТА»**, также Вы можете использовать материалы Интернета. Скачивая любые материалы не забывайте скачивать ссылки на сайты.

# Физкультминутка

*Здоровье - это не все, что надо  
человеку,  
но если его нет, то человеку уже  
ничего не надо.*



# Физкультминутка

## **Вверх-вниз, влево-вправо.**

Двигать глазами вверх-вниз, влево-вправо. Зажмурившись, снять напряжение, считая до десяти.


## **Круг.**

Представить себе большой круг. Обводить его глазами по часовой стрелке, потом против часовой стрелке.

## **Квадрат.**

Предложить детям представить себе квадрат. Переводить взгляд из правого верхнего угла в левый нижний – в левый верхний, в правый нижний. Ещё раз одновременно посмотреть в углы воображаемого квадрата.





**А теперь приступаем к  
разработке проекта!**