





**Урок русского языка**  
**2 класс**  
**к учебнику Л.М.**  
**Зелениной, Т.Е.**  
**Хохловой.**

**Учитель начальных**  
**классов МОУ ЛСОШ № 1**  
**Климантова О.А**









**Тема урока:**  
**«Изменение имён прилагательных  
по числам и родам.  
Прилагательные синонимы  
и антонимы».**

**Цели урока:** 1). ознакомление с изменением имён прилагательных по родам и числам;


2). развитие умения определять род и число прилагательных; углубление представлений о синонимах и антонимах;


3). воспитывать любознательность, аккуратность при письме, интерес к предмету.





**Добрую сказку помню  
я  
с детства.  
Хочу, чтобы в сказку  
попали и вы.  
Пусть подкрадётся  
к самому сердцу  
И зародит в нём зерно  
доброты.**






**К.пуста, ябл.ко, в.р.бей, .  
рбуз, м.дведь, м.л.ко, п.  
льто, к.ньки, М.сква, т.  
традь.**



К ~~А~~ ПУСТА



МОСКВА



# Т ЕТРАДЬ






В О Р О

— —

І



АРБУЗ



М Е Д В Ё Д Ъ



# Μ ΦΛ ΦΚΟ





П.  
А.  
ЛЬТО

Молодцы



ябло

■ А К О



# Повторение об имени прилагательном.

1. Дайте определение имени  
прилагательному.

**Имя прилагательное** – это  
самостоятельная часть речи,  
которая обозначает **признак**  
**предмета** и отвечает на вопросы  
**какой? какая? какое? какие?**

2. С какой частью речи всегда связано имя прилагательное? Как оно изменяется?

Имя прилагательное изменяется по родам, числам и падежам и зависит от имени существительного

3. В каком числе имена прилагательные не изменяются по родам?  
Во множественном числе.







физкультминутка  
для глаз







**Синонимы**- это слова,  
близкие по смыслу.



**Антонимы** -это слова,  
противоположные по  
смыслу.



На улице сильный мороз.  
Во дворе большой сугроб.



Ôèçìéóòèà è óðìéó 4..swf

горячий ← низкое  
тёмная ← маленькие  
высокое ← холодный  
большие ← светлая






# Образование имён прилагательных .

**Гриб, лес, море, цвет,  
лиса, земля, сказка,  
солнце.**





домашнее задание С. 37 №75


**Я** повторил  
запомнил  
узнал




# Рефлексия



*Настроение*



*Трудности*

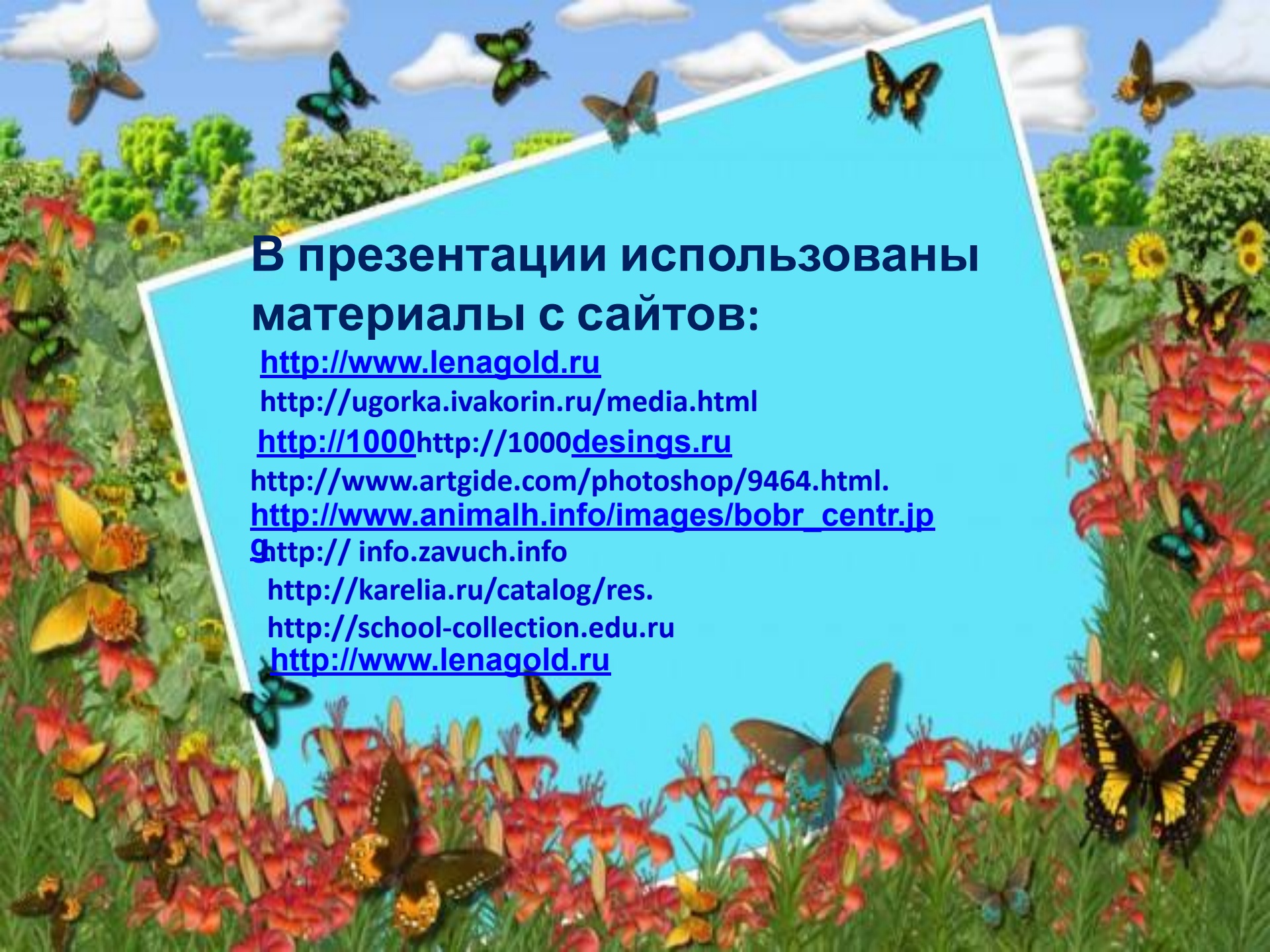


*Важность*



**МОЛОДЦ  
Ы!!!**





**В презентации использованы материалы с сайтов:**

<http://www.lenagold.ru>

<http://ugorka.ivakorin.ru/media.html>

<http://1000desings.ru>

<http://www.artgide.com/photoshop/9464.html>

[http://www.animalh.info/images/bobr\\_centр.jp](http://www.animalh.info/images/bobr_centр.jp)

[http:// info.zavuch.info](http://info.zavuch.info)

<http://karelia.ru/catalog/res>

<http://school-collection.edu.ru>

<http://www.lenagold.ru>