



# Урок русского языка



**Я ко всем наукам ключ имею,  
Я со всей Вселенною знаком-  
Это потому, что я владею  
Русским всеохватным языком.**

**С. Данилов**



1) проучить, хранилищ,  
наотмашь.

2) замуж, тягач, задач.

3) прочь, страж, льёшь.

4) наследуешь,  
перережьте,  
невтерпёж

5) училищ, вскачь, толочь.

6) молодёжь, забудешь,  
навзничь.

7) настезь, передач,  
блестящ.


## СВОРД

				Н	А	О	Т	М	А	Ш	Ь	
				З	А	М	У	Ж				
				П	Р	О	Ч	Ь				
				Н	Е	В	Т	Е	Р	П	Ё	Ж
			В	С	К	А	Ч	Ь				
Н	А	В	З	Н	И	Ч	Ь					
	Н	А	С	Т	Е	Ж	Ь					

# Музей «Наречие»



# Зал «Морфология»



# Наречие как часть речи

- Это интересно!

**Слово НАРЕЧИЕ – очень старое, оно бытовало ещё в древнерусском языке.**

**Корень – РЕЧЬ – как бы связывает его с глаголом.**

**Недаром древние римляне именовали наречие словом, которое в буквальном переводе означает ПРИГЛАГОЛИЕ.**

# Значение наречий


Заполните таблицу:

*Сегодня, внимательно, впереди, сгоряча, назло, накануне, неподалёку, нарочно, увеличить вдвое, завтра, теперь.*

Значение	Вопрос	Наречие
Образ действия		
Мера и степень		
Место		
Время		
Причина		
Цель		



# «Словообразование»



# Способы образования наречий



## Образуйте наречия от данных слов

### ● В – 1

верх -

правый -

мой -

далекий -

весенний -

### ● В – 2

низ -


близкий -

твой -

куда -

новый -

# Зал «Орфография»



**НЕ с наречиями на –О и –Е**

**НЕ- и НИ- в отрицательных наречиях**

**-Н- и –НН- в наречиях на –О и -Е**

**О и Е после шипящих на конце наречий**

**О и А на конце наречий с приставками ИЗ-, ДО-  
С-**

**Дефис между частями слова и наречиях**

**Ь после шипящих на конце наречий**



# Правописание не с наречиями

# Приставки **НЕ-** и **НИ-** в отрицательных наречиях

- Приставка **НЕ-**  
( под ударением)

- Приставка **НИ-**  
(без ударения)

# -Н- и -НН- в наречиях

**-Н-**

Если в

прилагательном ,от  
которого оно  
образовано **-Н-**

**-НН-**

Если в

прилагательном, от  
которого оно  
образовано **-НН-**



о/е на конце наречий после  
ШИПЯЩИХ

Буквы о/а на конце наречий с  
приставками из-, до-, с-, в-, на, за -.



Ребята, берегите  
зрение!

# Картинная галерея



**Конец зимы. Полдень.**

*Картина художника Константина Фёдоровича Юона*



*Ты смотришь на картину Юона, и потихоньку в твою душу входит весна.*

*Ещё недавно казалось, что снег навечно заморозил дороги и наглухо сковал реки. Но чуть-чуть пригрело солнышко, и на улице стало по-весеннему празднично. Из-за туч всё чаще выглядывает солнечный луч. Ему невтерпёж растопить лёд на скатах крыши.*

*Вдоволь насидевшимся в домах людям невозможно смотреть на это до неузнаваемости голубое небо. Им так хочется выскочить в пальто нараспашку и без оглядки бежать по улицам, на бегу заново открывая для себя чудесные звуки пробуждающейся природы. И совсем скоро распахнутся настежь окна соседних дач.*

Заполните таблицу примерами из текста:

<b>Слитно пишутся наречия</b>	<b>Раздельно пишутся наречия</b>	<b>Пишутся через дефис наречия</b>

## Правописание дефиса в наречиях



				Н	А	О	Т	М	А	Ш	Ь
			З	А	М	У	Ж				
			П	Р	О	Ч	Ь				
			Н	Е	В	Т	Е	Р	П	Ё	Ж
		В	С	К	А	Ч	Ь				
Н	А	В	З	Н	И	Ч	Ь				
	Н	А	С	Т	Е	Ж	Ь				



Мягкий знак на конце наречий после шипящих

# Слитно или раздельно?

В ...обмен	В...обнимку	В...насмешку
В...меру	В...ширь	В...серьёз
Во...веки...веков	В...срок	В...охапку
В...низ	В... шестером	В...упор
В...шутку	В...рассрочку	В...обтяжку

# Слитно или раздельно?

В ...обмен	В...обнимку	В...насмешку
В...меру	В...ширь	В...серьёз
Во...веки...веков	В...срок	В...охапку
В...низ	В... шестером	В...упор
В...шутку	В...рассрочку	В...обтяжку

Правописание не с наречиями

**НЕ- и НИ- в отрицательных наречиях**

**-Н- и –НН- в наречиях на –О и -Е**

о/е на конце наречий после шипящих

Буквы о/а на конце наречий с приставками из-, до-, с-, в-, на, за -.

Правописание дефиса в наречиях

Мягкий знак на конце наречий после шипящих

# Музей «Наречие»

**Для всех, кто любит свой  
язык,**

**Кто с русской речью дружен,**


**Быть равнодушным не  
привык,**

**Кому покой не нужен,**

**Откроет двери наш музей,**

**Мы с нетерпением ждём  
гостей.**





Спасибо за урок!