

Декоративное оформление дворянской усадьбы XVIII – XIX века



Русская усадьба, как часть истории.

Русская усадьба - это часть отечественной истории и культуры, с которой тесно связаны литература, музыка, живопись, различные виды искусств. Русская усадьба воспета в произведениях А. А. Фета, Л. Н. Толстого, И. А. Гончарова, А. П. Чехова и других.

В усадебных постройках и парках воплощались лучшие архитектурные идеи: над проектированием и строительством зданий и садово-парковых насаждений работали выдающиеся архитекторы, нередко приглашенные для этих целей из-за границы.


В усадьбах десятилетиями собирались художественные коллекции живописи, скульптуры, мебели, хранились и пополнялись ценнейшие библиотеки и архивы - здесь были центры культурной и общественной жизни дореволюционной России.



Значение слова «Усадьба».

В словаре Ожегова С.И. слово усадьба объясняется как «отдельный дом с примыкающими к нему строениями, угодьями».


Русский поэт А.А.Фет объяснял слово «усадьба» так: «Это дом и сад, устроенные на лоне природы, когда поэзия родной природы развивает душу, а под крышей усадебного дома не иссякает особая музыка домашнего быта».



Преобразователь России.

В начале XVIII века за особые заслуги перед Отечеством Петр I начал раздавать дворянам земли.

Одним из сподвижников Петра был знатный вельможа Борис Петрович Шереметев, которому были дарованы земли по всей России. На этих землях потомки графа Бориса Петровича Шереметева строили дворянские усадьбы, которые сохранились до наших дней и являются уникальными памятниками русской архитектуры.




Останкино – усадьба Шереметевых в Москве.

К северу от Кремля, в 20 минутах езды, располагается знаменитая усадьба Останкино.

В 1743 году деревня Осташково (так назывались эти земли) перешла в руки графа Бориса Петровича Шереметьева, «птенца гнезда Петрова». С того времени Шереметевы владели Останкиным до самой Октябрьской революции.

Знаменитый Останкинский Дворец построил граф Николай Петрович Шереметев, внук героя петровских времен.

Дворец строился в 1791 по 1799 года. К его строительству на разных стадиях было привлечено много русских и зарубежных зодчих: Франческо Кампорези, Джакомо Кваренги, Алексей Миронов, Григорий Дикушин и Павел Аргунов.



Аргунов Н. И. Портрет графа
Николая Петровича Шереметева

Задача на вычисление расстояния.



К северу от Кремля, в 20 минутах езды, располагается знаменитая усадьба Останкино. Каково расстояние от Кремля до усадьбы, если скорость движения автомобиля в среднем 60 км/ч ?

Красота окружающего мира

Петр I был первым царем, который уделял особое внимание благоустройству и украшению русских городов. В Санкт –Петербурге, на берегу Невы им был обустроен первый сад – Летний сад. Аллеи сада были усажены привозными липами, дубами, плодовыми деревьями. Цветники были разбиты повсюду и ароматы розанов, пионов, жасмина, тропических растений создавали особую атмосферу гармонии с окружающим миром.

С этого времени вошло в правило иметь сад вокруг дома и украшать усадьбы различными декоративными растениями.

Декоративное оформление , по Ожегову, «красочное, нарядное украшение чего - либо»



Декоративное оформление Останкино

Следуя петровским нововведениям, граф Шереметев по - своему украсил и оформил территорию вокруг усадьбы Останкино.

Начало Останкинскому парку было положено еще в середине XVIII века. Окончательно он сформировался на рубеже XVIII-XIX вв.

Сад в Останкине делился на английский и перед домом; аллея лип была подстрижена стенами и кругами, всюду виднелись мраморные статуи, беседки и называлась она «Аллея вздохов». Недалеко находилась кедровая роща, вывезенная из Сибири. Созданием парка руководил англичанин Р. Маннерс. Перед фасадом усадьбы находился пруд (сохранившийся до наших дней), его окружал лес, который сливался с Марьиной рощей. И только ближайшие к дому аллеи и лужайки носили французский характер.



Юрино – усадьба Шереметевых в Марий Эл.

- В 1812 году село Юрино купил В.С. Шереметьев – внучатый племянник известного вельможи петровских времен фельдмаршала Б.П. Шереметьева. Юринские земли не зря привлекали его внимание, там было много строительного леса, нетронутых заливных лугов.



История усадьбы

- 1. Когда и кто начал строительство замка?
- 2. Кто занимался проектированием усадьбы?
- 3. Какова площадь усадьбы?
- 4. Из какого строительного материала построен замок?
- 5. Сколько комнат в здании замка?
- 6. Какие комнаты вам наиболее запомнились?



Усыпальница владельцев замка

- 7. Кто был последним владельцем усадьбы?
- 8. Где его место захоронения?
- 9. Что такое склеп?
- 10. Когда было перезахоронение останков графа?
- 11. Кто присутствовал на перезахоронении останков последнего владельца замка Петра Петровича Шереметева?



Задача на определение периметра , площади и возраста

- Строительство замка в Останкино началось в 1791 году, а замка в Юрино в 1874 году. Сколько лет с начала строительства исполняется каждому замку в этом году и на сколько лет один замок старше другого?
- Площадь усадьбы занимала 60 га. Сколько это будет в квадратных метрах?
- Усадьба была обнесена крепостной стеной прямоугольной формы. Какова была длина всей крепостной стены, если одна из её сторон составляла 400 метров? (использовать данные предыдущей задачи)

Декоративное оформление усадыбы в Юрино

Если хочешь ты
скрытые тайны
узнать,

Если хочешь
проникнуть в ничто,

Ароматы цветов пусть
расскажут тебе

О начале миров и
вещей.



Низами

1. Каким было декоративное оформление имения Шереметевых в Юрино?

2. Что такое оранжерея?

3. Откуда привозили саженцы растений и каким способом их доставляли в имение?

4. Назовите растения, произраставшие в оранжерее.

5. Саженцы какого дерева привозились из Италии?



Отдел

...

Класс ...

Семейство
...

Семейство
...

Семейство
...

Семейство
...

Семейство
...

Класс ...

Семейство
...

Семейство
...

Семейство
...

1. Какие разделы растений вы знаете?

2. Какой отдел наиболее широко представлен в декоративном оформлении замка?

3. На какие два класса делится отдел

Покрытосеменных растений?

4. Какие семейства относятся к классу Двудольных?

5. Какие семейства относятся к классу Однодольных?


Царство флоры.

Мудрая богиня Флора управляет миром растений. Венок на ее голове состоит из вечно живых цветов.

1. Как называется каждый из этих цветов?

2. К какому семейству относятся каждый из них?

3. Какова формула их цветка?



РАСТЕНИЯ САДОВ И ОРАНЖЕРЕЙ.

Вот с побелевших яблонь
сада
Струится сладкий аромат...

1. Какие еще плодовые деревья выращивались в саду Шереметевых?
2. Назовите растения, представленные на слайде.
3. Какие из них выращивались не за красоту цветов, а за красоту внешнего вида?
4. К каким семействам относятся эти растения?
5. Какова их формула?



Многообразие огородных культур в усадьбе Шереметева

1. Какие огородные культуры выращивались в усадьбе Шереметевых?
2. Какие экзотические культуры выращивались в теплицах?
3. Назовите семейство, к которому относятся каждая культура.
4. Какова формула каждой культуры.



Газонное оформление имения.

1. Как называется площадка в саду, парке, засеянная травой?
2. Как называются растения, подавляющие рост и развитие других растений?
3. Назовите сорные растения.
4. К каким семействам относятся эти растения?



Задачи на количественное отношение.

- Длина прямоугольной клумбы 20 м, а ширина 5 м. Сколько кустов роз нужно садовнику, чтобы высадить их по периметру этой клумбы?
- С двух сторон аллеи высажены саженцы «итальянского тополя» на расстоянии 4 м друг от друга. Всего высажено 48 деревьев. Какова длина аллеи?

Дикая роза.

Во дни роскошного
расцвета,
Когда приходит жар и зной,
..... , милый вестник лета,
Пленяет нас своей красой.

1. К какому семейству относится шиповник?
2. Какой жизненной формы это растение?
3. Какие растения называются лекарственными?
5. Назовите лекарственные растения.



Лабораторная работа: «Приготовление витаминного чая»

Алгоритм лабораторной работы.

1. Взять 1 чайную ложку измельченных сухих листьев шиповника, мяты перечной, смородины.

2. Засыпать смесь в заварочный чайник или другую посуду.

3. Залить одним стаканом кипятка и настаивать 10 – 15 минут. Затем процедить и пить.



**Приятного
аппетита!**