

Мастер-класс для педагогов

**«Секреты
полимерной глины»**

Подготовила:

Байзель Надежда Гурьяновна
учитель технологии

МБОУ «Самофаловская СОШ»
Городищенского района
Волгоградской области

2014 г.

Цели :

- 1. *Обучающая:* знакомство с современными материалами, инструментами и приспособлениями при выполнении сувениров , новым рабочим приемам.
- 2. *Развивающая:* развитие познавательного интереса работы с дополнительной литературой и другими источниками информации.
- 3. *Воспитательная:* воспитание культуры труда, эстетического вкуса, повышение интереса к декоративно - прикладному искусству, совершенствование навыков общения.



Полимерная глина



Инструменты и приспособления

- Рабочая поверхность - может быть стеклянной, пластмассовой, желательно большого размера
- Лезвия- канцелярский нож, кухонный нож, одиночное лезвие
- Наждачная бумага - используется для сглаживания неровностей, швов, отпечатков пальцев с готового изделия
- Замша - используется для придания готовым изделиям сияющей поверхности.
- Длинная игла (спица)- используется для проделывания отверстий в бусинах.
- Клей ПВА – предназначен для склеивания фрагментов пластика.



Этапы работы

□ Размягчение

Очень важно хорошо размять пластику, превратить холодную массу в теплую, гладкую структуру.

□ Смешивание

Можно смешивать абсолютно любые цвета, открывать новые оттенки

□ Лепка изделий


Из полимерной глины можно творить вещи удивительной сложности и красоты. . Из неё делают сувениры, украшения, бижутерию - бусы, серьги, кулоны, подвески, брелоки, статуэтки, пуговицы. Полимерная глина применяется также для изготовления предметов интерьера, ёлочных игрушек и авторских кукол.

□ Запекание

Самая главная проблема - это температура, а именно, соблюдать всегда инструкцию производителя на упаковке. Никогда не запекать полимерную глину при температуре выше той , которая указана на упаковке производителем.



Изготовление бусин






Запекание бусин




Смешивани полимерной глины



Изготовление цветка




Изготовление розы



Работы

обучающихся



обучающихся

Заколка



Брошь

Сирень



Розы



Колье



Колье «Лазурь»













**Спасибо за
внимание!**

