

# Поделки из бумажных полосок








<http://fancyworks.info/>
























## Поделки из серпантина


Из шаблона 2 вырезаем деталь СОЛНЫШКО, наклеиваем на картон для придания жесткости и вырезаем. Изготавливаем из разноцветного серпантина лучи солнышка. Приклеиваем лучи к вырезанной детали. С помощью скотча прикрепляем палочку к солнышку.



## Поделки из серпантина

Из шаблона 2 вырезаем детали поделок РЫБКИ. Изготавливаем из разноцветного серпантина пелли. Приклеиваем пелли к туловищу рыбки как показано на рисунке. Сверху наклеиваем голову. Переворачиваем заготовку и приклеиваем хвост из пелли.











[www.stoidey.com](http://www.stoidey.com)



© Страна Мастеров

