

Работа с иглой, с нитками.

Виды стежков.

Урок технологии в 1 классе.

Составила учитель начальных и английского языка
гимназии №20 Советского района г.Казани
Минимуллина А.Х

❖ ЦЕЛИ УРОКА:

- ❖ ОЗНАКОМИТЬ С ВИДАМИ РУЧНЫХ СТЕЖКОВ И СТРОЧЕК;
- ❖ ЗАКРЕПИТЬ ПРАВИЛА БЕЗОПАСНОСТИ ПРИ ВЫПОЛНЕНИИ РУЧНЫХ РАБОТ, ПОВТОРИТЬ САНИТАРНО-ГИГИЕНИЧЕСКИЕ ТРЕБОВАНИЯ;
- ❖ НАПОМНИТЬ ОБ ОРГАНИЗАЦИИ РАБОЧЕГО МЕСТА;
- ❖ НАУЧИТЬ ВЫПОЛНЯТЬ РУЧНЫЕ СТЕЖКИ И СТРОЧКИ.



Правила техники безопасности при выполнении ручных работ!

1. Опасности в работе:

- повреждение пальцев иглой или булавкой;
- травма руки ножницами;
- травма глаз.



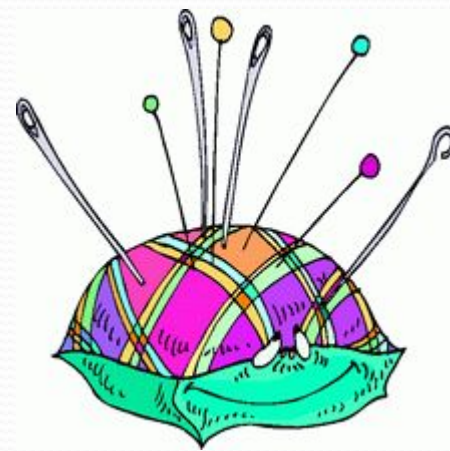
2. Что нужно сделать до начала работы:

- сосчитать количество иголок и булавок в игольнице;
- положить инструменты и приспособления в отведённое для них место.



3. Что нужно делать во время работы:

- следить за правильной посадкой;
 - содержать в чистоте и порядке рабочее место;
 - вкалывать иглы и булавки только в игольницу;
 - надевать напёрсток на средний палец правой руки, чтобы не уколоть его;
 - класть ножницы справа с сомкнутыми лезвиями, направленными от себя;
 - передавать ножницы только с сомкнутыми лезвиями и кольцами вперёд.



4. Что нужно сделать по окончании работы:

- посчитать количество иголок и булавок в игольнице. Их должно быть столько, сколько было в начале работы;
- убрать рабочее место.

Техника безопасности

**Работать ножницами
можно,
Но только очень
осторожно.**

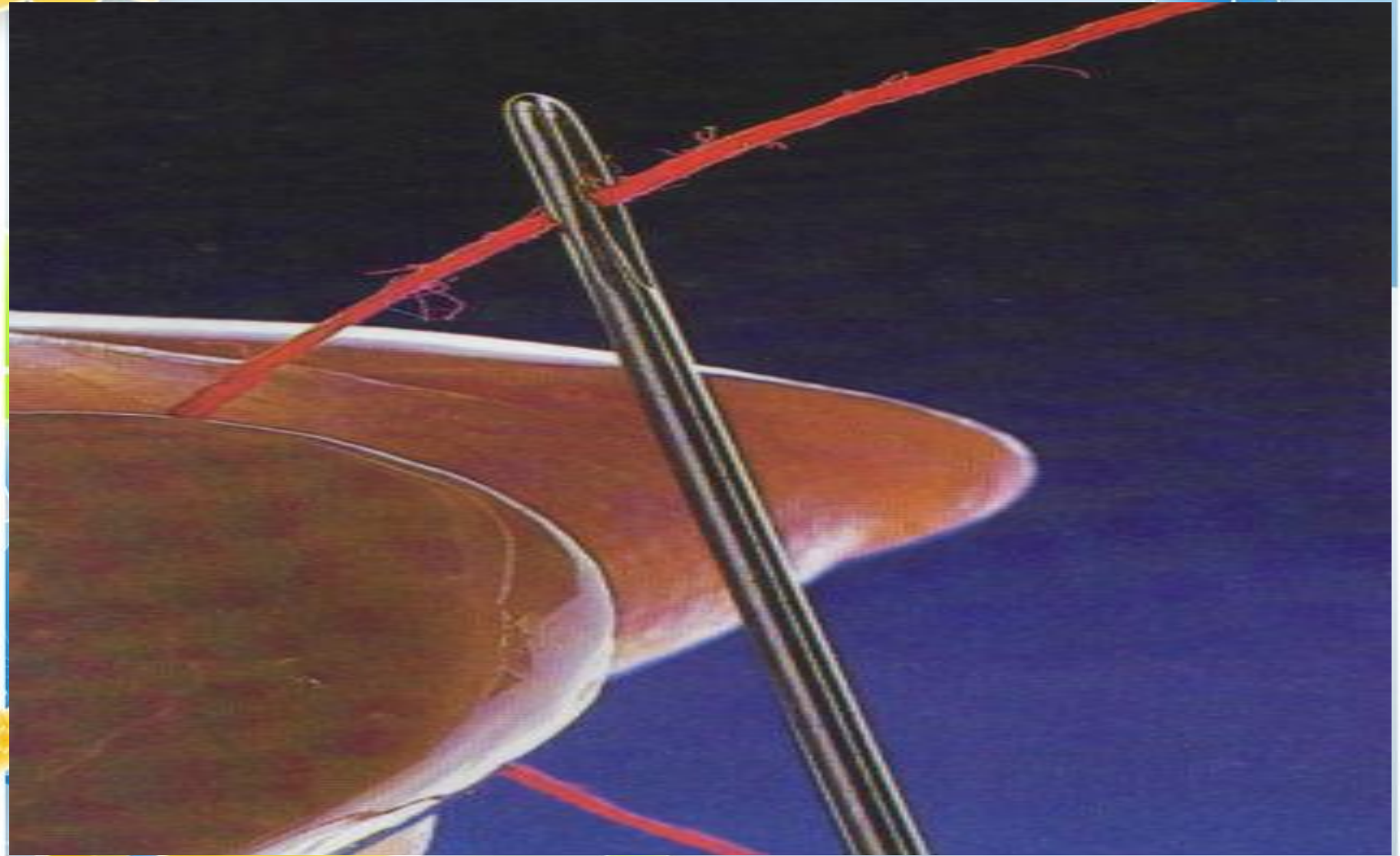
**Не бегай с ними по
квартире -
Так можно сделать
харакири.**

**Коль просит кто-то, не
зевай,**

**Вперед колечками подай.
Храните ножницы на месте
С концами, сложенными
вместе**

**Игла в работе весела,
Она тонка и так мала:
Не будешь класть ее на место,
Вдруг потеряется в отместку.
И затаится в беспорядке...
Тебе ж потом воткнется в пятку.**

**Чтоб не болели зубы и живот,
Не брать иголки и булавки в рот.**




Прямой стежок

Шов "вперед иголку" - это ряд одинаковых стежков, проложенных справа налево.

а




б





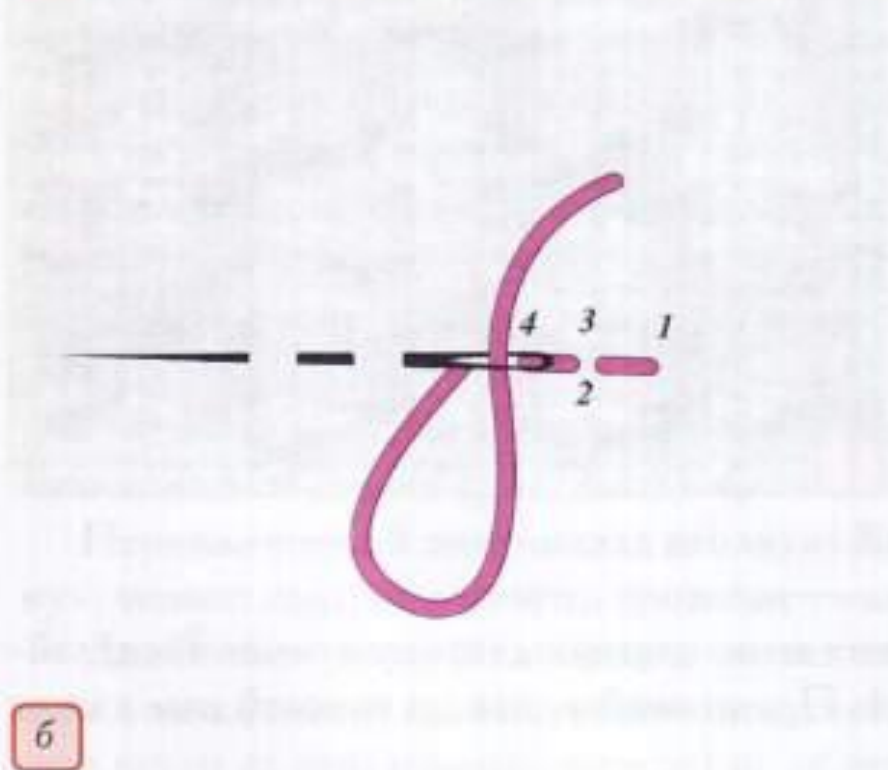

Шов «назад иголку»



Шов «россыпь»



Шов «строчка»





ФИЗКУЛЬТМИНУТКА

Дети по лесу гуляли,
За природой наблюдали!
Вверх на солнце
посмотрели,
И их лучики согрели.
Бабочки летали,
Крылышками махали.
Дружно хлопнем: раз, два,
три, четыре, пять,
Нам пора букет собрать.
Раз присели, два присели,
В руках ландыши запели.









ЕРМИШКИНА
КРИСТИНА 3^я кл.

Nattuli

© Страна Мастеров

Вы молодцы!

