

МОУ «Дедовская СОШ№4»
Истринского муниципального района

Полимерные страсти


Ученица 11 «А» класса
Пошинкина Яна
Руководитель проекта:
Никонова Г.М.

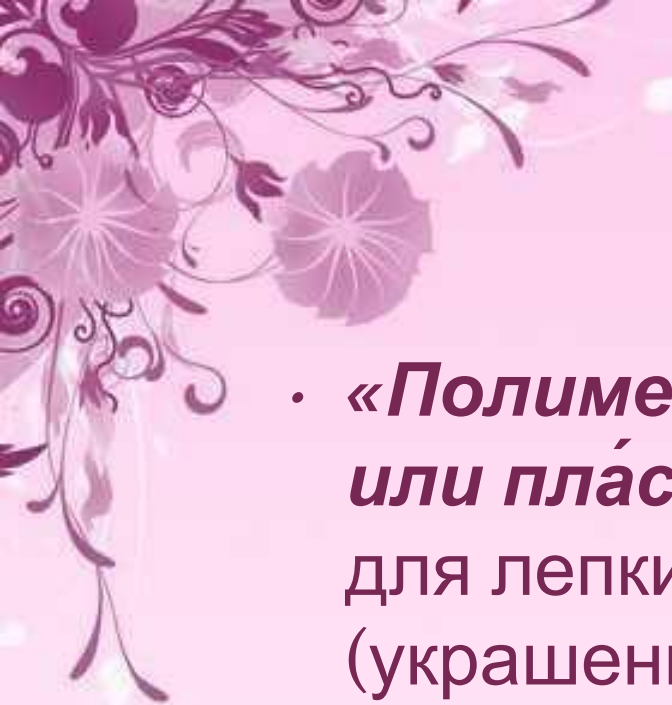

Дедовск - 2015





Цель

- – сделать оригинальное украшение.
- 

- 
- 
- **«Полимерная глі́на (также, плáстик или плáстика) –** пластичный материал для лепки небольших изделий (украшений, скульптурок, кукол) и моделирования, застывающий на воздухе или при нагревании (в зависимости от вида пластики). Виды по названию фирм-производителей: фíмо, цвéтик, скáлпи, церні́т, катó и др.»

Варианты предметов и украшение из полимерной глины



Женские украшения



Цветочная композиция

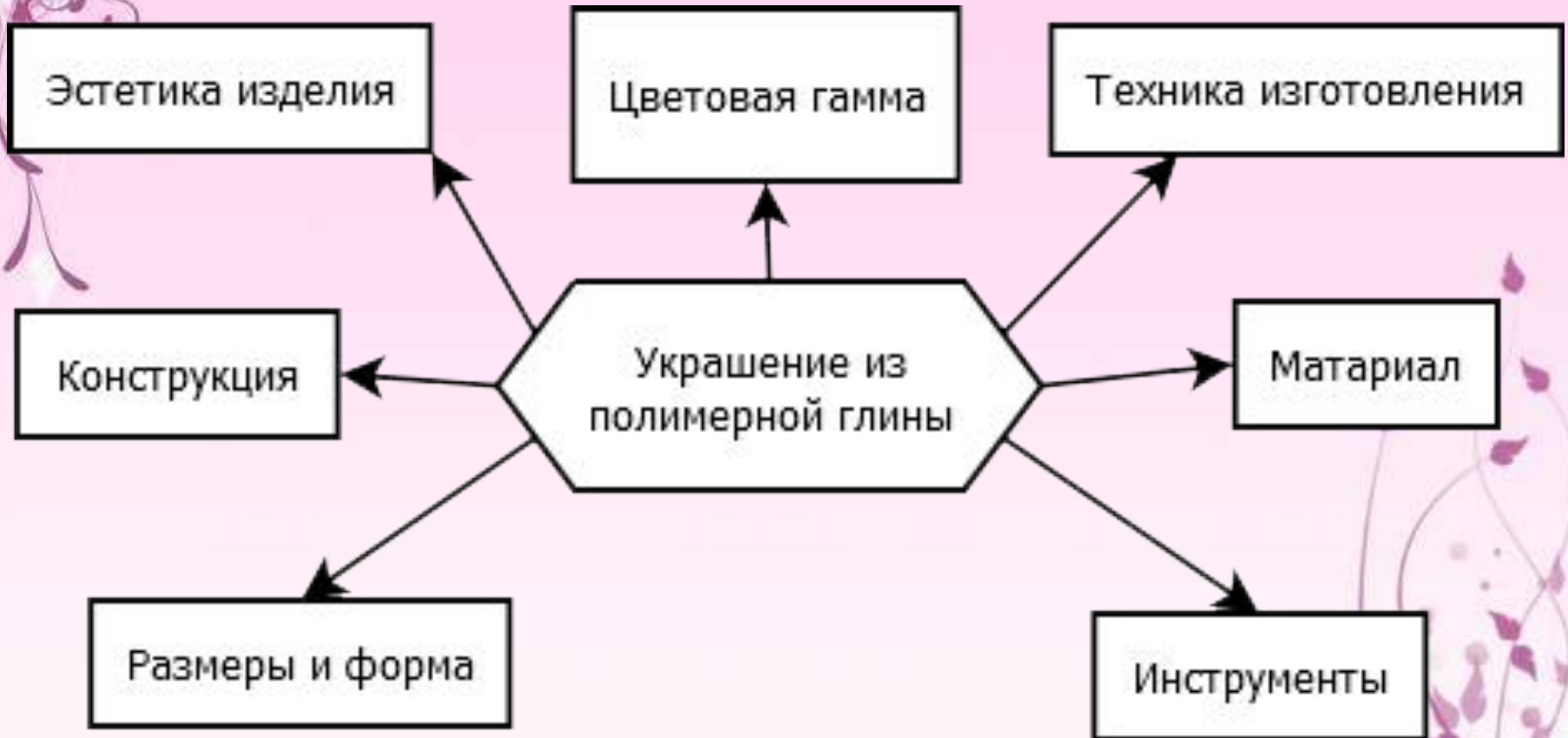


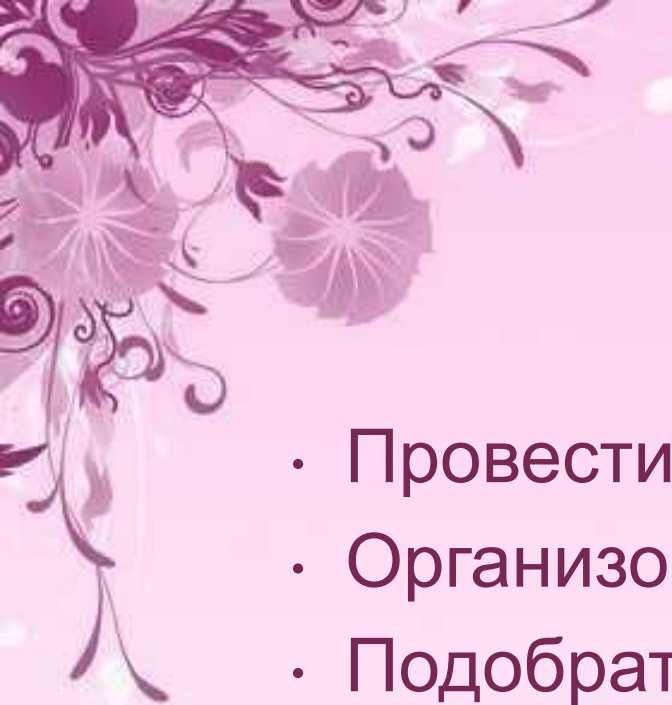
Брелок

Анализ существующих изделий из полимерной глины




Что нужно сделать, что бы усовершенствовать свое изделие?






Задачи:

- Провести исследование техники;
 - Организовать рабочее место;
 - Подобрать инструменты и материалы ;
 - Изготовить работу;
 - Расчет расхода материалов и себестоимость;
 - Презентация проекта;
- 




Критерии

- Красивое
 - Прочное
 - Не сложное в изготовлении
 - Подходит к моему стилю
 - Имеет практическую ценность
- 



Концепция проекта


При выборе я учитывала:

- Уровень моего мастерства
 - Необходимость для меня такого изделия
 - Затраты на приобретение материалов и инструментов для работы
 - Количество времени, необходимое для выполнения изделия
- 

Альтернативные варианты

Бусы	<i>Достоинства:</i> оригинально <i>Недостатки:</i> очень трудоемко	
Серьги и кольцо	<i>Достоинства:</i> эстетичность, оригинальность, декоративное украшение <i>Недостатки:</i> трудоемкость изделия	
Фигурки миниатюры	<i>Достоинства:</i> эстетичность, легко вписывается в интерьер <i>Недостатки:</i> трудоемкость, не украшение	

Инструменты и принадлежности



Какую глину выбрать?




Технология изготовления изделия













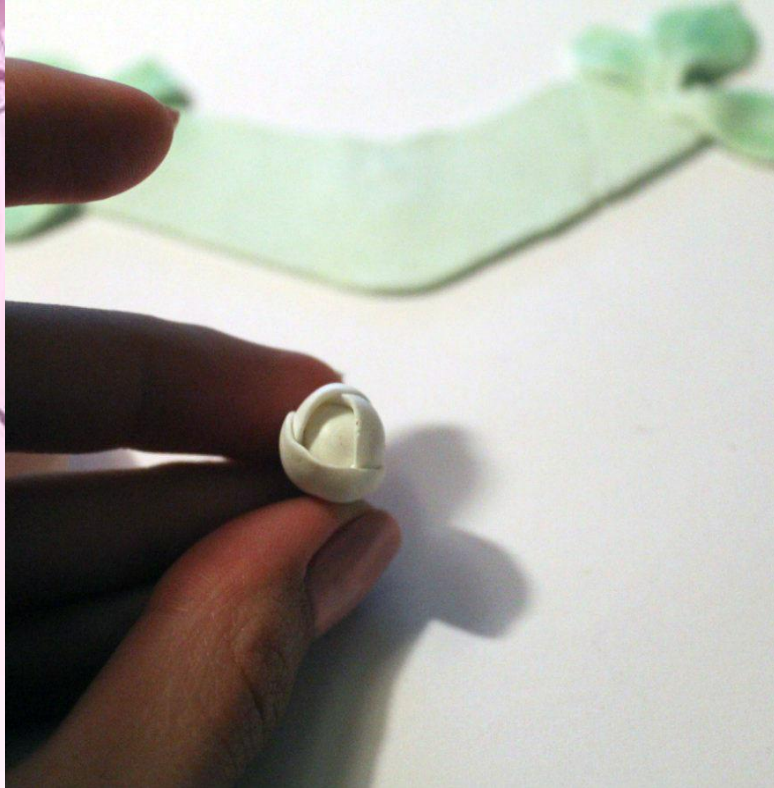







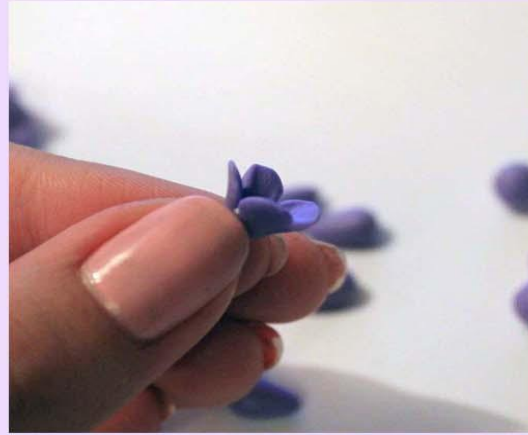

























№	Материалы	Кол-во	Цена, руб	Затраты на материал, руб	Само стоимость изделия	Цена за готовое изделие в магазине	
1	Полимерная глина	2 уп.	250	500	536	1500	
2	Колье и серезки	Фурнитура : швензы	1 пара	25			25
3		Фурнитура : застежка	1 шт	10			10
4		Электроэнергия	4 часа				1
					536	1500	



Положительные стороны:


- Цель достигнута
- Материалы доступны в продаже
- Технология изготовления понятна
- Себестоимость изделия в три раза ниже
- Изделие имеет художественную ценность

Отрицательные стороны:

- Хрупкое изделие
 - Кропотливая работа
- 

Экологическая оценка

- Полимерная глина экологически чистый продукт



The image features a light pink background with decorative floral and vine motifs in a darker pink shade. In the top-left corner, there is a cluster of stylized flowers and swirling vines. In the bottom-right corner, there are thin, elegant stems with small leaves and buds. The central text is written in a dark pink, cursive font.

Спасибо за внимание