

5 класс.


# Творческий проект


Учитель технологии  
МБОУ «СОШ №1» Иващенко Т.М.



**Творческий проект** – это творческая итоговая работа.

**Учебный творческий проект** – это самостоятельно разработанное и изготовленное изделие от идеи до ее воплощения, выполненное при консультационном участии учителя.





**Цель проекта** – создание нового,  
эффективного,  
конкурентоспособного и  
экологичного продукта,  
отвечающего потребностям  
человека.

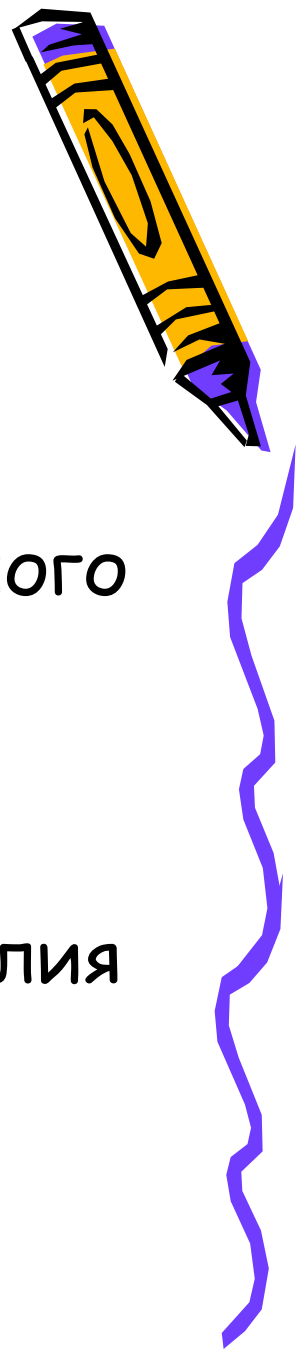
**Этапы выполнения творческого**

проекта:

- поисковый;
- технологический;
- аналитический.



# Поисковый этап:



- Определить проблему.
- Выбрать тему проекта, обосновать необходимость изготовления проектного изделия.
- Определить требования к проектному изделию.
- Придумать несколько вариантов изделия и выбрать лучший.



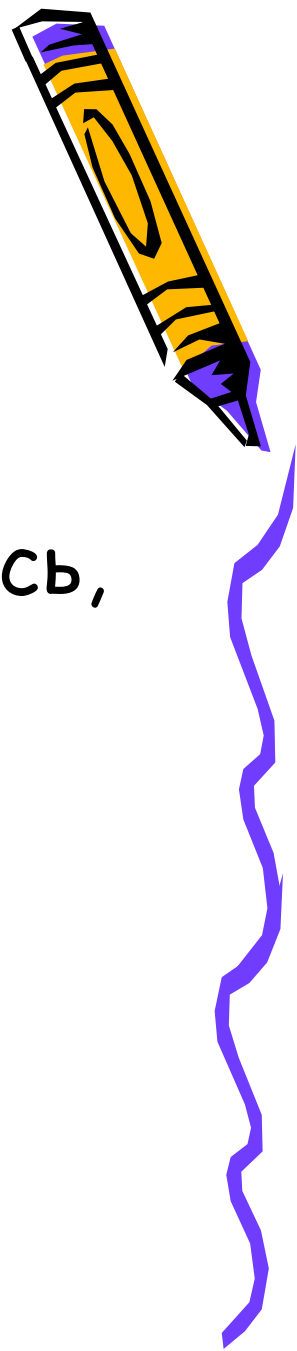
# Технологический этап:



- Придумать конструкцию изделия.
- Разработать последовательность изготовления.
- Подобрать и приобрести необходимые материалы и инструменты.
- Организовать рабочее место.
- Изготовить изделие, соблюдая правила безопасной работы.




## Аналитический этап:



- Провести испытание изделия.
- Проанализировать что получилось, а что нет.
- Подготовиться к защите проекта.



## Защита проекта:



- Предоставить пояснительную записку к проекту и готовое изделие.
- Раскрыть достоинства и недостатки выполненного проекта.
- Ответить на все связанные с ним вопросы.
- Если есть возможность при подготовке проекта воспользоваться компьютером для набора текста, изготовления рекламы...

