

МУНИЦИПАЛЬНОЕ ОБЩЕОБРАЗОВАТЕЛЬНОЕ УЧРЕЖДЕНИЕ

СРЕДНЯЯ ОБЩЕОБРАЗОВАТЕЛЬНАЯ ШКОЛА №3

Г.О. КИНЕЛЬ САМАРСКОЙ ОБЛАСТИ



Игра по правилам дорожного движения

«СВЕТОФОР»



Авторы: Павлов Александр, 10 кл.

Клементьева Н.В.

ЦЕЛЬ:

- в игровой форме закрепить знания детьми правил дорожного движения;
- воспитание у детей высокой общей культуры безопасного поведения на дороге;
- профилактика детского дорожно-транспортного травматизма.

Правила игры

В игре принимают участие две команды (**красные** и **зеленые**), капитаны команд и **группа поддержки**, которая в случае затруднения помогает капитану принять нужное решение.



Рассказ «Светофорчика»

За **8** месяцев **2008** года на дорогах Самарской области произошло **340** ДТП с участием детей, при этом **8** детей в возрасте до **16** лет погибло, **356** ранено. В большинстве случаев ДТП с участием детей происходят по вине водителей и только **66** ДТП (**19,4%**) – по вине детей. В ДТП участвовало **25%** детей дошкольников, **36,8%** пострадавших – дети в возрасте от **7** до **12** лет, **38,2%** детей в возрасте от **12** до **16** лет.

Дети-пешеходы – самая многочисленная категория пострадавших детей на дорогах. За это время пострадало **189** пешеходов, **4** ребёнка в возрасте до **16** лет погибло.

Острой остаётся проблема, связанная с управлением детьми транспортными средствами. **15** мальчиков и **1** девочка в возрасте от **7** до **16** лет пострадали, управляя транспортным средством.

Участились случаи ДТП с детьми-велосипедистами, в них пострадал **41** ребёнок.

Пик аварийности приходится на весенние и осенние месяцы.



ИСТОРИЧЕСКАЯ СТРАНИЧКА

Первые известные попытки упорядочить городское движение были предприняты ещё в Древнем Риме Гаем Юлием Цезарем. По его приказу в **50** – х годах до н.э. на некоторых улицах города было введено одностороннее движение.

История современных правил дорожного движения берёт своё начало в Лондоне. **10** декабря **1868** года на площади перед парламентом был установлен механический железнодорожный семафор с цветным диском. Его изобретатель – Дж. П. Найт – был специалистом по железнодорожным семафорам. Однако **2** января **1869** года семафор взорвался.




ИСТОРИЧЕСКАЯ СТРАНИЧКА

- Прототипом современных дорожных знаков можно считать таблички, на которых указывалось направление движения к населённому пункту и расстояние до него. Решение о создании единых европейских правил дорожного движения было принято в **1909** году на всемирной конференции в Париже. Следующим важным шагом стало принятие «Конвенции о введении единообразия в сигнализацию на дорогах» в **1931** году в Женеве.



Знакомство с дорожными знаками

Ограничение минимальной скорости




Говорит знак: «В самом деле,
Что плетешься еле-еле?
Будь ты хоть трёхглавый змей,
Ехать медленней не смей!»



Знакомство с дорожными знаками

Обгон запрещён



Знак любителей обгона
Объявляет вне закона.
В этом месте, сразу ясно,
Обгонять других опасно!




Знакомство с дорожными знаками

Опасный поворот



Этот знак тревогу бьёт-
Вот опасный поворот!
Ехать здесь, конечно можно,
Только очень осторожно-
Никогда не обгонять,
Пассажиров не менять.



Знакомство с дорожными знаками



Тормозить здесь можно смело,
Но нельзя стоять без дела.
Пассажиров ты сажай
И скорее уезжай!



Знакомство с дорожными знаками

Техническое обслуживание



Ай-ай-ай! Какая жалость!
Что-то вдруг у нас сломалось.
Знак нам этот говорит:
«Здесь машинный Айболит!»



Знакомство с дорожными знаками

Подача звукового сигнала
ЗАПРЕЩЕНА



Эй, водитель, не гуди,
Шумом спящих не буди.
Не пугай гудком прохожих,
Ведь и сам оглохнешь тоже.



Знакомство с дорожными знаками

Дикие животные



Бродят здесь посре́дь доро́ги
Лоси, волки, носороги.
Ты, водитель, не спеши,
Пусть сперва пройдут ежи!




Знакомство с дорожными знаками

Пункт первой медицинской помощи



Если кто сломает ногу,
Здесь врачи всегда помогут.
Помощь первую окажут,
Где лечиться дальше, скажут.



Знакомство с дорожными знаками

Осторожно дети




Посреди дороги дети,
Мы всегда за них в ответе.
Чтоб не плакал их родитель,
Будь внимательней, водитель!



Знакомство с дорожными знаками

Автомагистраль

С ветерком и без печали
Мчимся мы по магистрали.
Там, где этот знак стоит,
Путь ничто не преградит!



Знакомство с дорожными знаками

Парковка




Коль водитель вышел весь,
Ставит он машину здесь,
Чтоб, не нужная ему,
Не мешала никому.



Знакомство с дорожными знаками

Ограничение максимальной скорости



Сообщает знак бесстрашно:
«ехать здесь быстрее опасно!
Так что будьте вы добры
Снизить скорость до поры!»



Знакомство с дорожными знаками

Скользкая дорога



Говорит знак этот строго:
«Очень скользкая дорога.
Ты с дорогой не шути,
Руль напрасно не крути!»




Знакомство с дорожными знаками

Уступи дорогу



Если видишь этот знак,
Знай, что он не просто так.
Чтобы не было проблем,
Уступи дорогу всем!




Знакомство с дорожными знаками

Остановка запрещена



Здесь машину не грузи,
Не паркуй, не тормози.
Этот знак всем говорит:
«Тот не прав, кто здесь стоит!»



«Пропущенные буквы»

С-Е-О-О-

СВЕТОФОР

автомобиль

знак

велосипед

разметка

МОТОЦИКЛ

бензовоз

стоянка

фары

переход

грузовик

пассажир

пешеход

«Верите ли вы?»

-что впервые стали строить дороги в Древнем Риме?



-что пешеходный двухколесный экипаж, прообраз велосипеда, назывался тандем?

Такой экипаж назывался хобби-хорз —
игрушечная лошадка



-что в 1878 году в Англии вышел закон, который ограничивал скорость передвижения автомобилей до скорости пешехода?



-что Правила дорожного движения разрешают перевозить детей до 12 лет на заднем сиденье мотоцикла?



-что разрешается управлять мопедом с 14 лет?



-что в России установлено левостороннее движение транспортных средств?



Физкультминутка

Вы едете на велосипеде.

- Покажите руками работу педалей.
- Покажите как вы будете показывать поворот налево?
- Покажите как вы будете показывать поворот направо?
- Покажите как вы будете заводить мопед?



«Определи дорожный знак»

- Каждой паре дается карточка с двумя дорожными знаками. Необходимо дать правильное название знака, рассказать, к какой группе он относится и где устанавливается.


знаки

предупреждающие



Железнодорожный
переезд

приоритета



Главная
дорога


знаки

предписывающие



Телефон

запрещающие



Движение запрещено

“Азбука дорог”

Светофорчик читает стихотворение, кто догадается, показывает нужный знак.

-Всем знакомые полоски знают дети, знают взрослый,
На ту сторону ведет...

-Эй, водитель, осторожно! Ехать быстро не возможно,
Знают люди все на свете: в этом месте ходят.....

-На машинах здесь, друзья, ехать никому нельзя,
Можно ехать, знайте – дети, только на

-Я не мыл в дороге рук, поел фрукты, овощи,
Заболел и вижу пункт медицинской.....


-Что мне делать?

Как мне быть?

Нужно срочно позвонить

Должен знать и ты, и он

В этом месте...



“Собери знак”

- Это задание, ребята, на время. Команда, которая быстрее соберёт разрезанный дорожный знак, получит жетон. (В этом задании используется любой дорожный знак, разрезанный на несколько частей).



ЧТОБ НИКОГДА НЕ ПОПАДАТЬ В СЛОЖНЫЕ ПОЛОЖЕНИЯ, НАДО ЗНАТЬ И СОБЛЮДАТЬ ПРАВИЛА ДВИЖЕНИЯ!



- ПЕРЕХОДИТЬ УЛИЦУ НУЖНО ТОЛЬКО НА ЗЕЛЁНЫЙ СИГНАЛ СВЕТОФОРА!
- ИГРА ВБЛИЗИ ПРОЕЗЖЕЙ ЧАСТИ ОПАСНА!
- ПРИ ПЕРЕХОДЕ УЛИЦЫ БУДЬТЕ ВНИМАТЕЛЬНЫ! ОБХОДИТЕ ТРАМВАЙ СПЕРЕДИ, АВТОБУС И ТРОЛЛЕЙБУС СЗАДИ.
- ПЕРЕХОДИТЕ УЛИЦУ ТОЛЬКО В МЕСТАХ, ОБОЗНАЧЕННЫХ ДЛЯ ПЕРЕХОДА

