






Основные элементы письма.

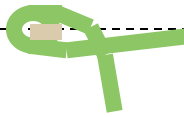
 Точка начала
письма буквы

 Точка верхней и нижней
трети строки

 Наклонная палочка


 «Секрет»


 Крючковая линия

 «Рыбка»

 «Качалочка»

 «Клюшечка»
Знак

 «Бугорок»

 «меньше», «больше»

 «Гнездышко»

 Шалашик для гномика



D

C




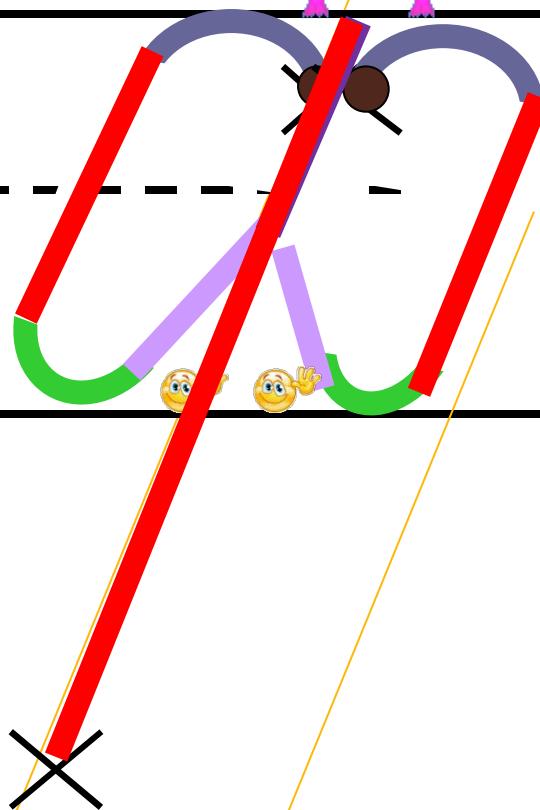
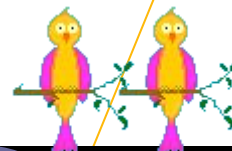

Тема : Письмо строчной буквы ф

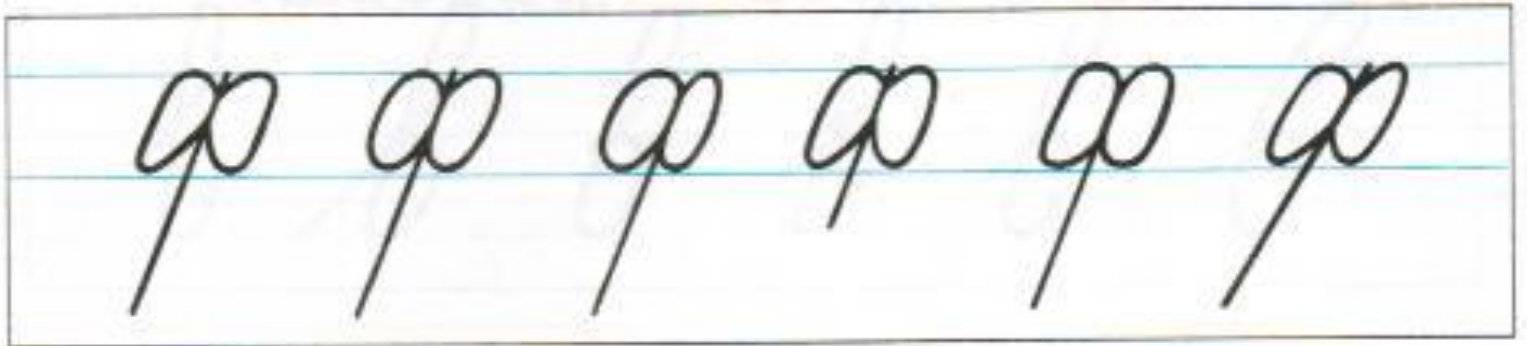
Днем спит, ночью летает,
Прохожих пугает.

План.

1. Найдём знакомые элементы.
2. Сравним с написанием других букв.
3. Составим алгоритм .
4. Научимся писать и соединять.
5. Поупражняемся.







фанфар

ы
фарао





obemano

-
- ▼
-
- X



գրի գրի գօզօր
գլանկը գլօր






1 Соедини по порядку



2 Составь слова из букв.

Ф А Б Р И К А



н о п р с т у ф х ц ч ш





**ВСЕГО
ЛОБРОГО!**



Учитель ГБОУ СОШ №849
г. Москвы
Лехова Наталья Игоревна