

ТВОРЧЕСТВО

деятельность порождающая нечто качественно новое и отличающееся неповторимостью, оригинальностью и общественно-исторической уникальностью.

(большой энциклопедический словарь)

процесс, благодаря которому происходит восхождение человека к высшим ступеням духовности, нравственности, свободы, развития личности и культуры.


(новая философская энциклопедия)



Проектная деятельность учащихся. Первое занятие.

ПРИМЕР

1. Ты хочешь новые джинсы (сумку, косметику)



ПОТРЕБНОСТЬ

2. Почему эта мысль пришла тебе в голову? Когда?



ПРОБЛЕМА

Когда ты собиралась на дискотеку и обнаружила, что нечего надеть.

3. Как ты предполагала решать эту проблему?



**ПУТИ
РЕШЕНИЯ**

*А) попросить у родителей деньги,
Б) получить вещь в обмен на хорошую учебу
В) заработать деньги.*

4. Какую цель ты поставила перед собой?



ЦЕЛЬ

Получить новые джинсы.

5. Какие **задачи** решала для достижения цели?



ЗАДАЧИ

*А) поговорить с мамой о проблеме,
Б) подготовиться и получить хорошие оценки,
В) устроиться на работу.*

6. Как на самом деле поступила?



**РЕАЛИЗАЦИЯ
ПРОЕКТА**

7. Каков был результат?

АНАЛИЗ

*- достигла ли цели?
- решила проблему?*

И

РАБОТА НАД ТВОРЧЕСКИМ ПРОЕКТОМ СОСТОИТ ИЗ ЧЕТЫРЕХ ОСНОВНЫХ

этапней.



1. Подбор и изучение литературы по избранной теме.

2. Разработка собственной идеи на базе полученных из литературы знаний.

3. Апробирование собственной разработки – изготовление проектного изделия.

4. Анализ и оценка проделанной работы.

Опорная таблица для выполнения раздела Выбор и обоснование проекта

Потребность \implies Проблема

Оглянись вокруг, что тебя не устраивает. Может быть, ты захочешь украсить комнату или сшить себе платье, а может сестре или маме сделать подарок.

Возможность изготовления

Подумай о *возможности* решения проблемы:

- что ты умеешь (шить, вышивать, вязать...), что у тебя лучше всего получается,
- какие материалы есть у тебя, есть ли необходимое оборудование,
- достаточно ли времени и т.д.

Требования к изделию

Подумай, каким ты хочешь видеть свое будущее изделие (качество, эстетика, практичность, сложность исполнения и т.д.).

Идеи

Предложи свои идеи или варианты будущего изделия

Выбор лучшей идеи

Какая из идей самая удачная? Почему ты выбрала именно её?



ТЕМА

Сформулируй тему проекта.


ТЕХНОЛОГИЯ ВЫБОРА

ВЫБОР– То, из чего можно выбрать. (Ожегов С.И. Толковый словарь).

Выбор предполагает наличие *нескольких вариантов* чего-либо.



Исследовав достоинства и недостатки каждого, из нескольких вариантов выбирают один



и объясняют, почему выбран именно этот.

МЕТОДИЧЕСКИЕ РЕКОМЕНДАЦИИ ПО ПОДГОТОВКЕ ТВОРЧЕСКОГО ПРОЕКТА ДЛЯ 9 КЛАССА

СОДЕРЖАНИЕ

■ ТВОРЧЕСКИЙ ПРОЕКТ.....	5
■ § 1. Этапы работы над творческим проектом.....	5
■ § 2. Работа над текстом творческого проекта.....	8
■ § 3. Структура творческого проекта.....	8
■ § 4. Оформление творческого проекта.....	9
■ §5. Защита творческого проекта.....	10
■ Список литературы.....	11
■ Приложение.....	12

Контрольный лист проекта учащейся __ класса

Ф.И.О.

Этапы выполнения проекта	Результаты работы и отчетная документация	Срок сдачи	Оценка
1	2	3	4
ОРГАНИЗАЦИОННО- ПОДГОТОВИТЕЛЬНЫЙ			
Выбор и обоснование проекта	Введение в письменном виде.		
Планирование работы над проектом	Звездочка обдумывания и (или) план работы в письменном виде.		
Разработка, анализ и выбор модели изделия	Рисунки, эскизы моделей, чертежи, выкройки, анализ		
Выбор материалов и оборудования	Раздел в письменном виде		
Приемы и способы обработки материалов	Раздел в письменном виде, рисунки, иллюстрации		
Разработка технологического процесса изготовления изделия	Технологическая карта.		

1	2	3	5
ТЕХНОЛОГИЧЕСКИЙ			
Соблюдение правил техники безопасности			
Выполнение технологических операций	Изделие в процессе изготовления. Готовое изделие.		
Экономическое обоснование	Расчет себестоимости проектного изделия. Вывод.		
ЗАКЛЮЧИТЕЛЬНЫЙ			
Экологическое обоснование	Раздел в письменном виде.		
Реклама	Проспект, объявление, товарный знак, название фирмы, логотип, слоган.		
Самооценка	Раздел в письменном виде		
Подготовка защитной речи	Доклад в письменном виде.		
Защита проекта	Готовый проект: изделие и реферативная часть.		
Итоговая оценка за проект			