

# Поделки из модулей

Работа с бумагой.  
Модульное оригами

Технология, 3 класс  
Учитель: Новикова М. Е.

# Что такое модульное оригами?

Основой модульного оригами являются модули, сделанные из бумаги прямоугольной формы

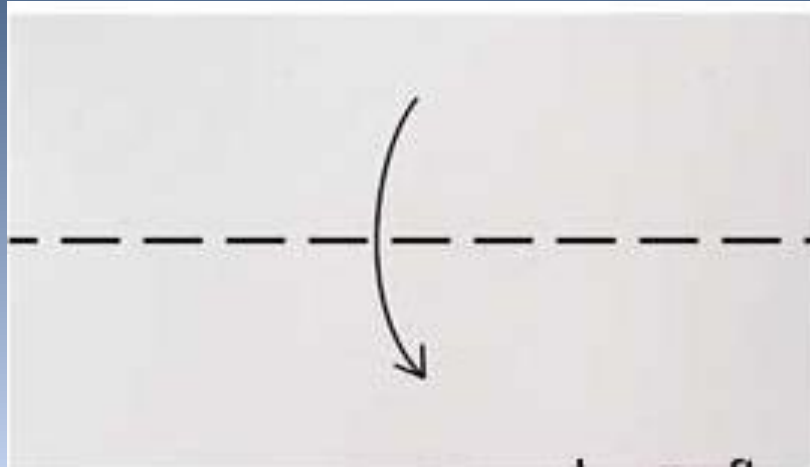




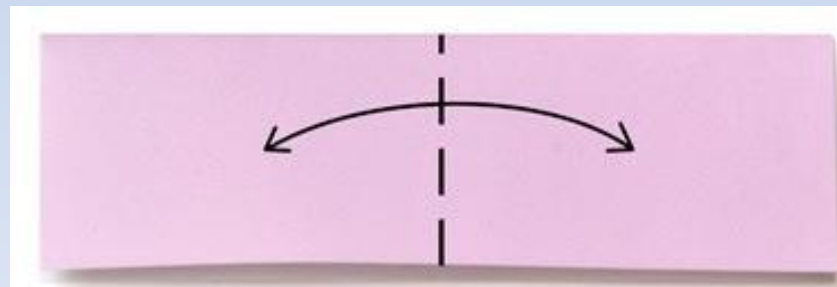




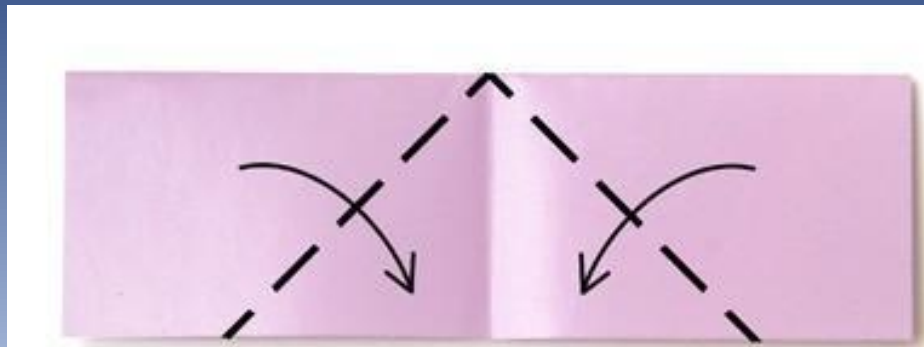
1. Прямоугольник сгибаем пополам, как показано на рисунке




2. Сгибаем, а потом разгибаем лист для того, что бы наметить центр.



3. Края по обе стороны складываем в середину.




4. Обратной стороной переворачиваем нашу заготовку.



5. Загибаем нижние уголки и обязательно оставляем небольшой промежуток между главным треугольником и маленькими.



6. Нижнюю половину загибаем вверх.



7. Складываем вдвое наш  
треугольник





Детские работы взяты из Интернета.

Прошу прощения, сайт и фамилию педагога не сохранила.

Огромное спасибо за идею!