

Муниципальное общеобразовательное учреждение
«Средняя общеобразовательная школа № 17
г. Вольска Саратовской области»

Классный час – игра

**Будь готов
к неожиданностям**

Подготовила учитель
I квалификационной категории
ПОДГОРНОВА Т. Н.

Цели и задачи:

- Формирование и развитие у учащихся устойчивости к опасностям и чрезвычайным ситуациям, бережного отношения к своему здоровью.
- Систематизировать знания учащихся о пожаре, об основных причинах возникновения пожаров в повседневной жизни.
- Повторить основные правила пожарной безопасности и правилами личной безопасности при возникновении пожара в доме.
- Сформировать умение по обеспечению личной безопасности при пожаре в различных ситуациях.

**На Земле жизнь
светла
и прекрасна,
Все мы дети
природы
родной.**

**Но немало
явлений опасны
Угрожают нам
с вами порой**





01

02

03



Ситуация вторая.



Электрические приборы.

Они могут ударить током или стать причиной пожара.
Как тушить пожар, возникший в этой ситуации?

- а) Залить телевизор водой;
- б) позвать кого-нибудь на помощь;
- в) попытаться потушить, а если не получится, вызвать пожарных;
- г) отключить ток, накинуть на телевизор плотную ткань, позвонить по телефону 01.





Данил
Садыков,
12 лет.



В Татарстане наградили 12-летнего подростка. *Посмертно.*

В начале мая Данил Садыков, в Набережных Челнах спас от смерти 9-летнего мальчика.

Ребёнок попал в фонтан, вода в котором была под высоким напряжением.

Пытаясь вытащить мальчика на бортик, Данил Садыков получил сильнейший удар током.

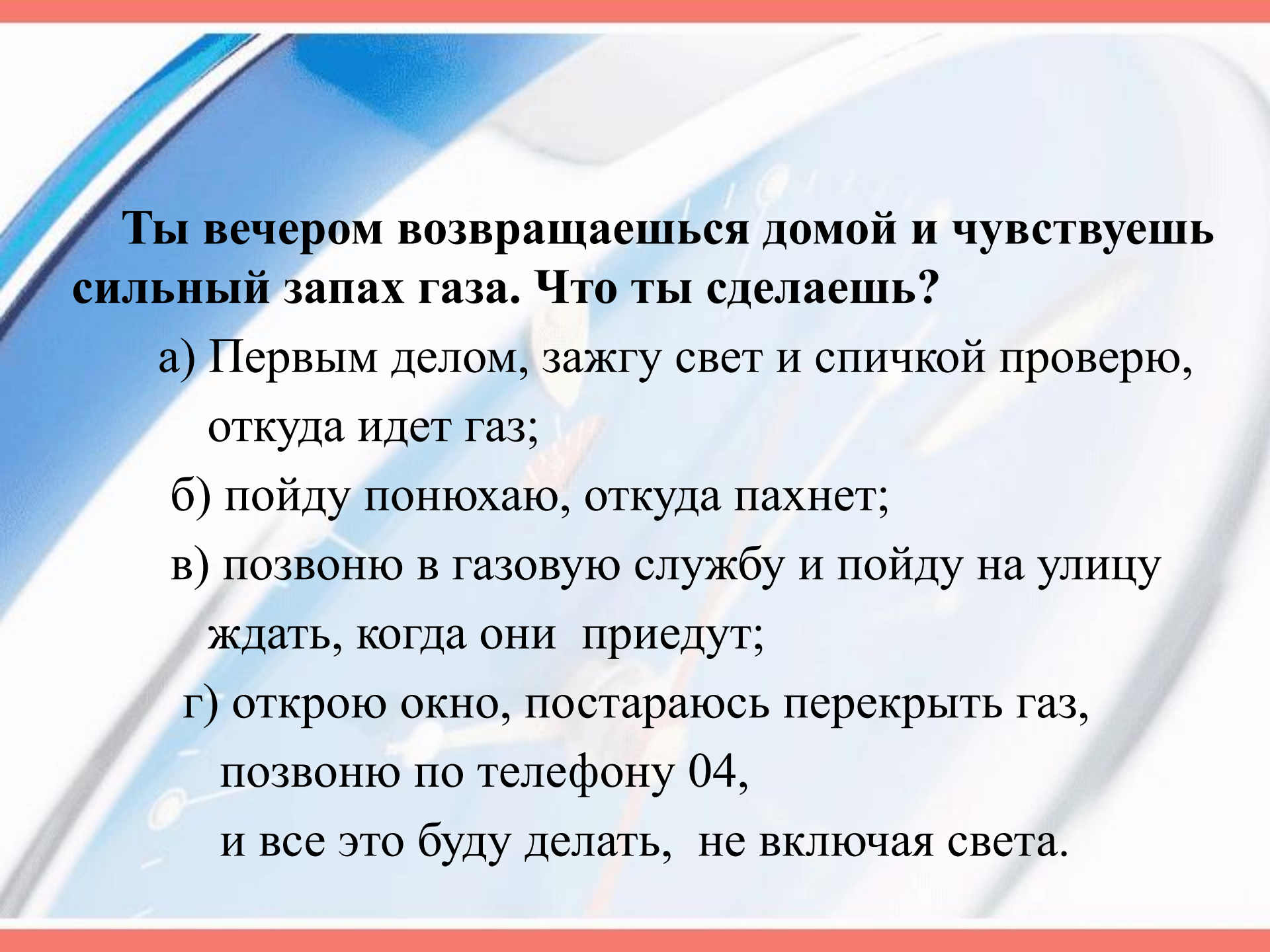
Детей вытащили из фонтана сотрудники патрульно-постовой службы.

Данил умер до приезда скорой помощи.

Ситуация третья

(невидимая и неслышимая).



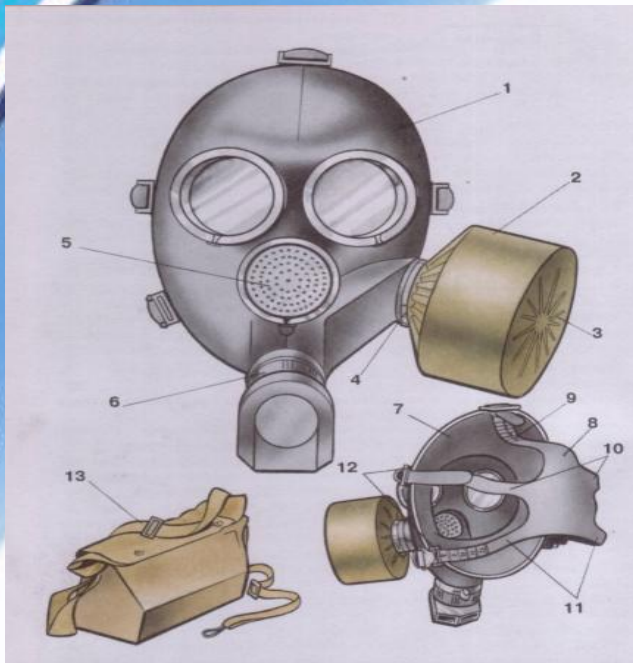


Ты вечером возвращаешься домой и чувствуешь сильный запах газа. Что ты сделаешь?

- а) Первым делом, зажгу свет и спичкой проверю, откуда идет газ;
- б) пойду понюхаю, откуда пахнет;
- в) позвоню в газовую службу и пойду на улицу ждать, когда они приедут;
- г) открою окно, постараюсь перекрыть газ, позвоню по телефону 04, и все это буду делать, не включая света.

Ситуация четвертая

Средства индивидуальной защиты



Ватно–марлевая повязка *ВМП*



a



б



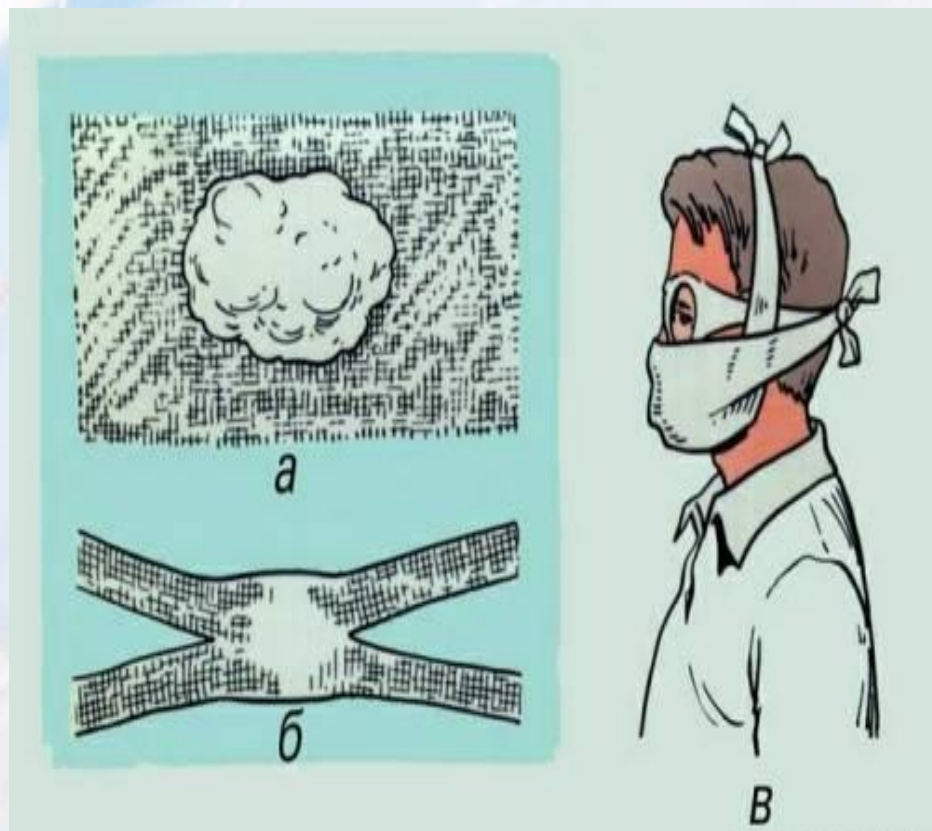
B

Ватно–марлевая повязка *ВМП*

Если комната наполнена густым дымом, чем можно смочить ВМП?

– При выбросе хлора чем можно смочить ВМП для более надёжной защиты органов дыхания?

– Чем смачивают ВМП при выбросе аммиака?





Ситуация пятая

Как действовать по сигналу
«Внимание всем!»?

- а) Надеть средства защиты и покинуть помещение;
- б) включить радио, телевизор и прослушать информацию;
- в) быстро направиться в укрытие.

«Ватно-марлевую повязку надеть!
Газы!»

Ситуация шестая

Первая медицинская помощь



Первая медицинская помощь - это простейшие срочные и необходимые меры для спасения жизни человека и предупреждения осложнений до прибытия скорой помощи.

В экстремальных условиях может возникнуть ситуация, когда только ты сможешь оказать первую медицинскую помощь себе или пострадавшему товарищу.

Помоги пострадавшему



- **Первой** команде спасателей необходимо оказать медицинскую помощь при *ссадинах или порезах*;
- **Второй** команде спасателей – *при пищевом отравлении*;
- **Третьей** команде – оказать *первую помощь при ожоге*.



Выберите для каждого случая нужные медикаменты



- Бинт
- Бриллиантовый зелёный
- Вазелин
- Индивидуальный перевязочный пакет
- Йод
- Перманганат калия
- Перекись водорода
- Салфетки стерильные медицинские
- Уголь активированный



И спички с зажигалками,
и утюги с обогревателями,
и включенный газ - всё опасно.

Но!

Спички сами не загораются,
зажигалки не зажигаются,
а газ не включается.



Самая главная причина пожара
- это сами люди.

А лучшая защита от пожара —
знание и соблюдение пожарной безопасности.



**Главный
постулат
выживания –
человек может и
должен
сохранить
здоровье и жизнь
в любых, самых
суровых
условиях...**

Мы заканчиваем классный час, и желаем нашим спасателям действовать в жизни так же дружно и обдуманно, как в игре.

Запомните:

**ваша
безопасность
в ваших руках!**

