




Есть у радости подруга
В виде полукруга.
На лице она живёт
То куда-то вдруг уйдёт,
То внезапно возвратится,
Грусть-тоска её боится.



Разношу хорошее
настроение!
ian®





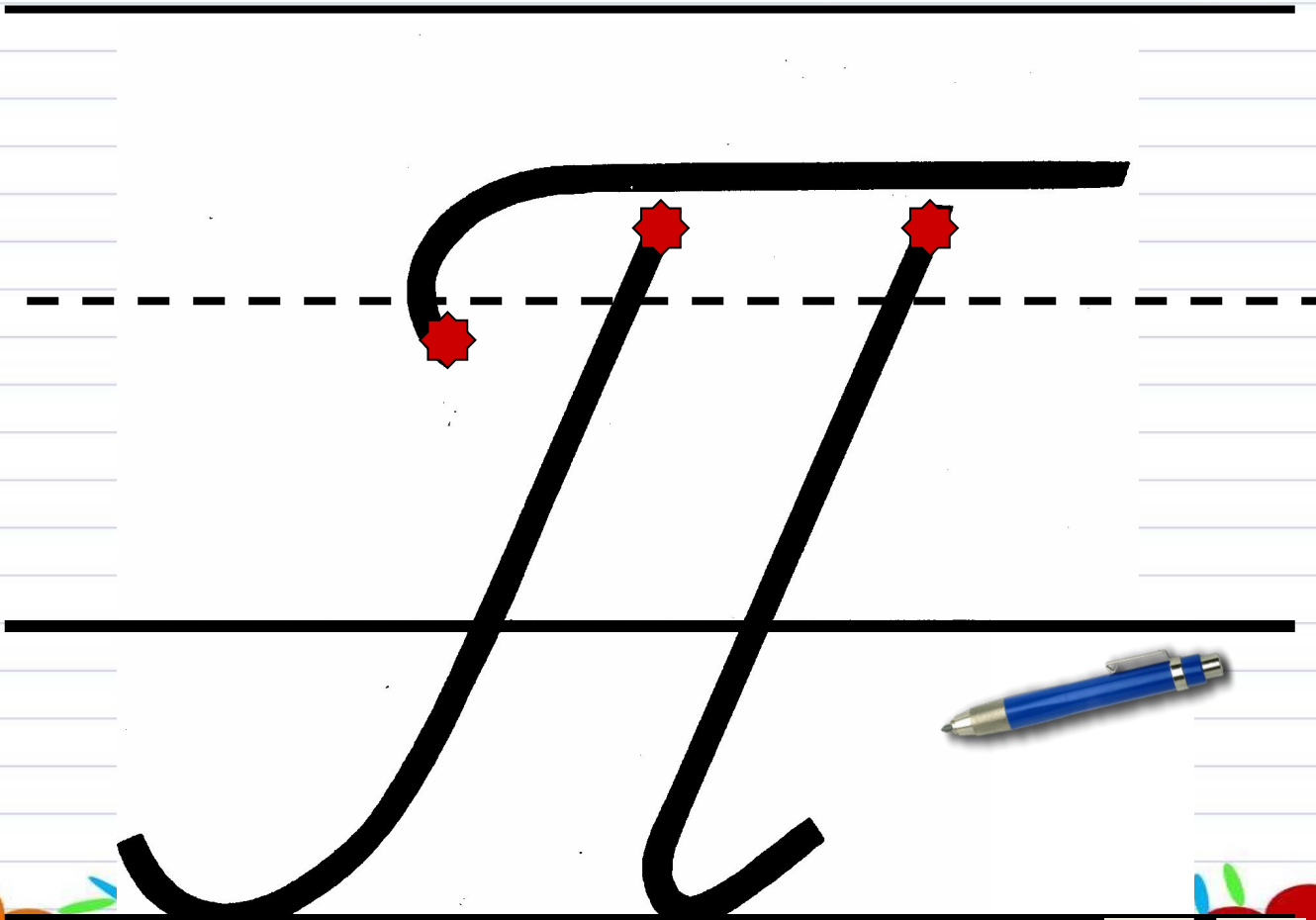
AYHTSK





12





В этом маленьком футляре
Ты найдёшь карандаши,
Ластик, ручку, треугольник -
Что угодно для души



пенал

столе на лежит пенал

На столе лежит пенал .

СЛОВАРНАЯ РАБОТА




ВОРОНА
ВОРОБЕЙ

ЗАЯЦ
ПЕТУХ







**ПЛЫВУТ, НЕБУ,
СИНЕМУ, ПО,
ОБЛАКА**



ПО СИНЕМУ НЕБУ
ПЛЫВУТ ОБЛАКА

По синему небу плывут об







Тема урока

ПЕРЕНОС СЛОВ

ПЕРЕНОС СЛОВ

- 1. Узнаем правила переноса.
- 2. Будем учиться применять новые знания при письме.



У ро|зы ост|ры|е ши|-
пы.

Бро|дит ста|до по лу|-
гам.

1 правило.

Слово переносится по слогам.

Здесь порядок очень строгий.

Делим все слова на слоги,

Переносим по слогам:

Бро-дит ста-до по лу-гам.



ОБ | ЛА | КА

ОБ - ЛАКА

ОБЛА - КА

По синему небу плывут облака.









2 правило.

Слова из одного слога не переносятся.

Если в слове один слог,
Не дели его, дружок!





Ребята, как вы думаете,
есть ли ещё правила
переноса слов?

Правила работы в группе

- убедись, что в разговоре участвует каждый;
- говорить спокойно и ясно;
- говорить только по делу;
- не говорить всем сразу;
- обращаться друг к другу по имени.



ПЛАН

РАБОТЫ

- Прочитать слова.
- Обратить внимание на выделенные буквы.
- Посмотреть, где стоит знак переноса.
- Сделать вывод.

КОНЬ-КИ, ДЕНЬ-КИ,

МАЛЬ-ЧИК

чай-ка, зай-ка,
линей-ка

3 правило.

Буквы Ъ,Й нельзя отрывать от
предыдущего слога.

Мягкий знак и букву Й

От слога отрывать не смей.

Юля, **о**бед,
уЛОВ

края, бельё,

ЛИНИЯ

3 правило.

Одну букву нельзя оставлять на строчке или переносить на другую строку.

В слове Аня слога два,
Переносить его нельзя.
Одну букву оторвёшь-
И в ловушку попадешь.

1 группа	2 группа	3 группа	4 группа
май - ка	день - ки	кас - са	яма
лай - ка	паль - чик	ван - на	ли - ния
чай - ка	пень - ки	мас - са	яго - да
лей - ка	паль - то	сум - ма	мол - ния
зай - ка	подъ - езд	груп - па	Оля
гай - ка	зорь - ка	шос - се	яр - кая
стай - ка	маль - чик	суб - бота	тон - кая
<u>Вывод:</u> буква Й остаётся в предыдущем слоге.	<u>Вывод:</u> Ъ и Ь знаки не переносятся на следующую строку.	<u>Вывод:</u> две одинаковые буквы в слове разделяются знаком переноса.	<u>Вывод:</u> нельзя оставлять на строчке или переносить на другую строчку одну букву

