


Русский язык

2 класс






Тема: Обобщение раздела
«Проверяемые и
непроверяемые орфограммы
в корне слова»



1. Словарная работа



Запишите отгадки, выделите корень, обозначьте орфограммы.

Всю ночь летает –
Мышей добывает.
А станет светло –
Спать летит в дупло.

(Сова)

Красногрудый, чернокрылый,
Любит зёрнышки клевать,
С первым снегом на рябине
Он появится опять.

(Снегирь)



Это что за чудеса?
Малышам – три колеса,
А тому, кто уж подрос,
Двух достаточно колёс.

(Велосипед)



На зелёном лугу,
Сто скамеек в кругу,
От ворот до ворот
Бойко бегают народ.
На воротах этих
Рыбацкие сети.



(Футбол)

На большие расстояния
Он домчит без опоздания.
Пишется в конце два «с»,
Называется ...

(Экспресс)



Цель:

Обобщить знания учащихся о выборе гласных и согласных как проверяемых, так и непроверяемых.

Задачи:

1. Развивать орфографическую зоркость.
2. Повторить правила выбора проверяемых гласных и согласных.
3. Работать над развитием словарного запаса учащихся.



Сегодня на уроке

Итог


Двойные
согласные

Физ. минутка

Парные звонкие и глухие
согласные

Безударная гласная

Словарная работа




Наши успехи



Безударная гласная

Словарная работа



Правило



Чтобы проверить безударный гласный в корне слова, нужно изменить слово или подобрать однокоренное слово так, чтобы этот гласный стал ударным:

дворы -



двор

дворик

.

,

o



2. Прочитай. Спиши загадку.

**У косоного нет берлоги,
Не нужна ему нора.
От врагов спасают ноги,
А от голода – кора.**



- Ниже, в скобочках напиши отгадку.
- В загадке и отгадке графически
обозначь корень и знакомые
орфограммы.




Проверка



(Заяц)



Наши успехи



Парные звонкие и глухие согласные

Безударная гласная

Словарная работа





Правило




При проверке парных звонких и глухих согласных в словах ставь их либо перед гласными, либо перед согласными л, м, н, й, в.

Для этого слово нужно изменить или подобрать однокоренное:

гриб - грибы грибки - грибок,

грибной



**3. Прочитай. Выпиши слова с парными
звонкими согласными на конце и в середине слова.**

Обозначь орфограмму.

Подбери, где нужно проверочные слова.

Кусты в серебряных серёжках
Стоят, глядят по сторонам,
Где русский дождь на тонких ножках,
Перебежал дорогу нам.

А дождь свернул за речку круто
В луга и там исчез из глаз,
И грянул птичий хор, как будто
Он поджидал лишь только нас.



Н. Рыленков. После дождя



Проверка

Серёжках – серёжечка дождь = дожди
дождик ножках = ножечка исчез =
исчезал, = глаз = глаза, =
исчезала, как будто. глазок, =

9



Наши успехи




Физ. минутка

Парные звонкие и глухие согласные

Безударная гласная

Словарная работа



4. Физ. минутка

Мы берёзку посадили,

Мы водой её полили,

И берёзка подросла,

К солнцу ветки подняла,

А потом их наклонила

И ребят благодарила.





Правило

Чтобы правильно написать слово с непроизносимым согласным, нужно это слово изменить или подобрать однокоренное слово так, чтобы этот звук стал слышен.

звёздный - звёздочка, поздний -
опоздать



Наши успехи




Двойные
согласные

Физ. минутка

Парные звонкие и глухие согласные

Безударная гласная

Словарная работа



Двойная согласная

Написание двойной согласной зависит от:

1. произношения (звучания) слова;
2. значения слова;

*Двойная согласная может находиться на
слиянии:*

1. приставки и корня;
2. корня и суффикса;



Ответьте на вопросы. Ответы запишите в клеточки кроссворда.



1. Зимний вид спорта, в котором используют клюшку и шайбу.
2. Шестой день недели.
3. Нарисованная художником картинка в книге или учебнике.
4. Удивительный «вагон»! Посудите сами:
Рельсы в воздухе, а он держит их «рогами».
5. Крытый искусственный водоём для занятий плаванием.
6. Место, где продают билеты.
7. Устройство для передачи и улавливания радиоволн.
8. Имя мужчины, которого в детстве называли Гена, Геночка.
9. Обувь, предназначенная для занятий спортом.
10. Группа (команда) людей, занимающаяся одним общим делом.



Слова-отгадки здесь

Немного непростые:

В них орфограмма есть –


10

Согласные двойные.

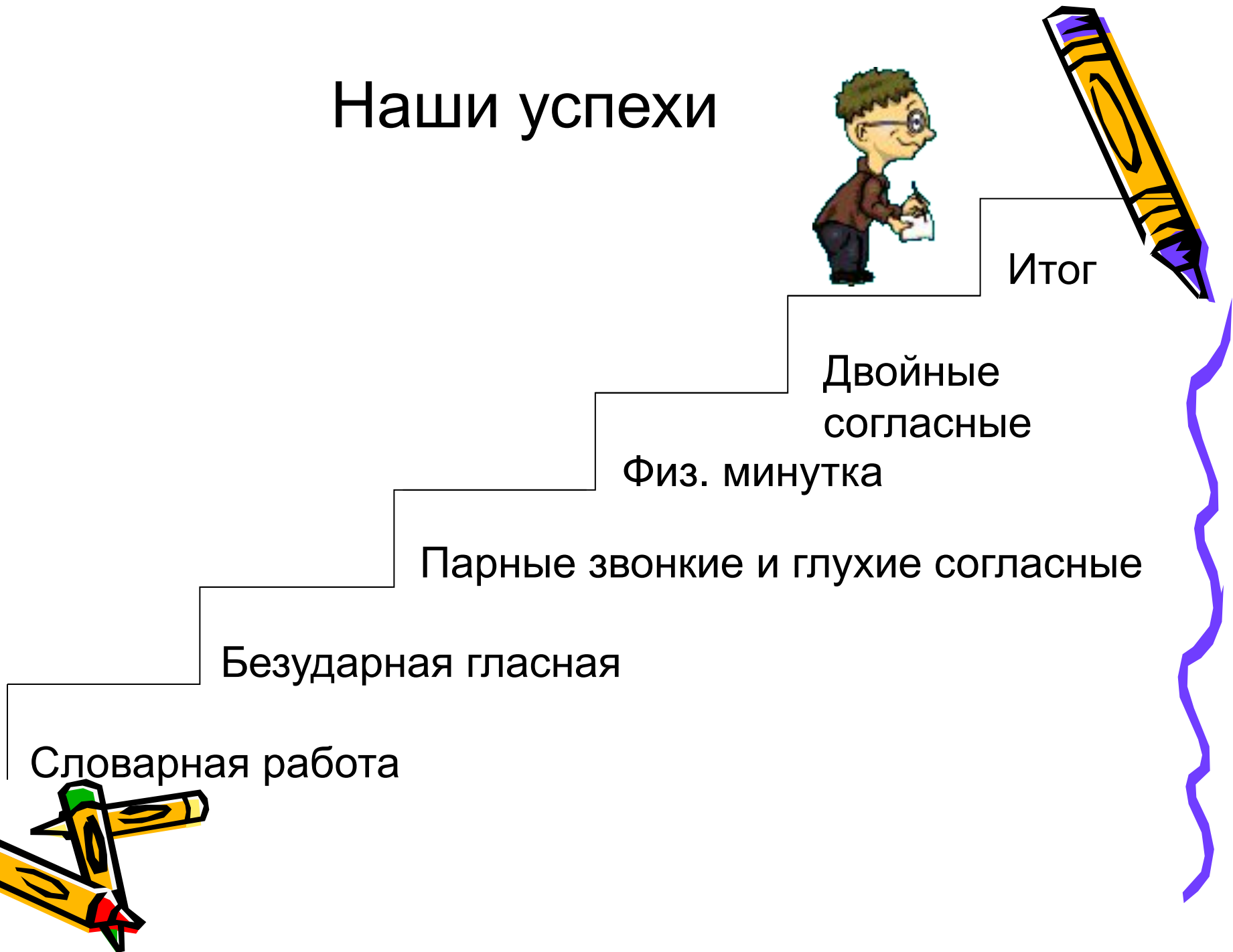
Проверка



1	х	о	<u>к</u>	<u>к</u>	е	й														
2	с	у	<u>б</u>	<u>б</u>	о	т	а													
3			<u>и</u>	<u>л</u>	л	ю	с	т	р	а	ц	и	я							
4			т	<u>р</u>	<u>о</u>	<u>л</u>	<u>л</u>	<u>е</u>	<u>й</u>	б	у	с	.							
5			б	а	<u>с</u>	<u>с</u>	<u>е</u>	<u>й</u>	н											
										6	к	а	<u>с</u>	<u>с</u>	а					
										7	а	н	т	<u>е</u>	<u>н</u>	<u>н</u>	а			
										8	Г	е	<u>н</u>	<u>н</u>	а	д	и	й		
										9	к	<u>р</u>	о	<u>с</u>	<u>с</u>	<u>о</u>	<u>в</u>	к	и	




Наши успехи



ИТОГ:

1. Какие правила мы повторили?
2. Что для вас было трудным?
3. Что понравилось?





Перенос слов с двойными СОГЛАСНЫМИ.

5.* Разделите слова-отгадки кроссворда для переноса.

Проверка

Хок-кей, суб-бо-та, ил-люст-ра-ция,
трол-лей-бус, бас-сейн, кас-са, ан-тен-
на, Ген-на-дий, крос-сов-ки.



Спасибо за хорошую работу на уроке!

