


Клавиши

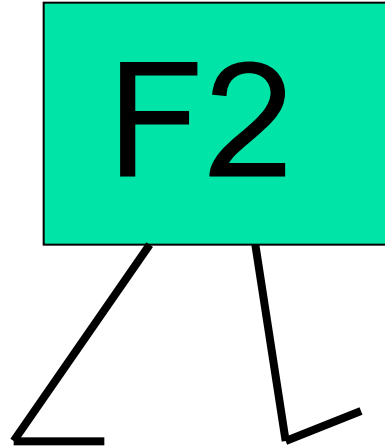


клавиатур




Автор: педагог дополнительного
образования ГБОУ СОШ 521
Десятова Наталья Ивановна





**В каждой программе клавиши эти
Очень нужны и взрослым и детям.
Важные функции выполняют,
«*Функциональные*» - их называют.**






Ну, а клавиша **Num Lock**
К числам совершит поход.
Справа у клавиатуры -
Числовые процедуры.



**Управление
курсором**

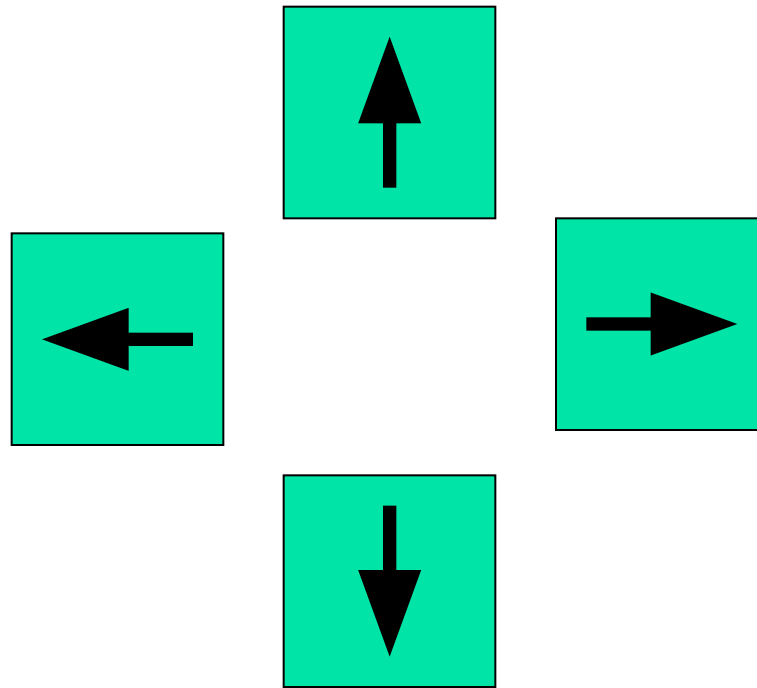


7	8	9
4	5	6
1	2	3


Числа

Стрелка - **влево**, стрелка - **вправо** – прыгаем по тексту браво.

Стрелка – **вверх** и стрелка – **вниз**, ждёт за быстроту вас приз.



Управление курсором





Home* и *End – ещё быстрее

То в начало, то в конец.

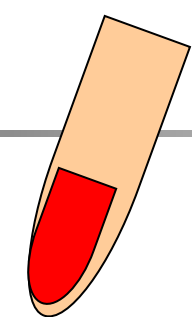

Так курсору веселее.


Как и ты он – молодец!






*Чтобы букве стать заглавной
Надо **Shift** нам придерживать.
Либо один раз исправно
Клавишу **Caps Lock** нажать.*






Хочешь дальше продолжать –
Enter следует нажать.




СТРОКА 1



СТРОКА 2






В тексте важен нам пробел –
ДЛИННОЙ клавиши удел.


А **ПРОБЕЛ** **Б**

СТРОКА



Нам *Backspace* велит спешить
Букву слева удалить

Н
слоу



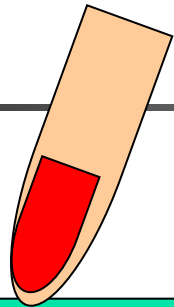



Переход на русский шрифт –

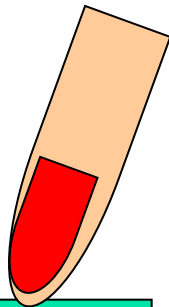
Вместе жми на **Alt** и **Shift** .

Жми на них ты посмелее –

На английский шрифт – быстрее!

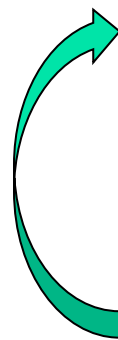


Shift



Alt

***Жми
одновременно!***



**РУССКИЙ
АНГЛИЙСКИЙ**

