




“Они – великий созидатель. Там, куда они текут, вырастают улицы, заводы, пустыни превращаются в оазисы, болота – в плодородные нивы... Они – жесточайший тиран. Чем больше человек хочет иметь свободы, тем усерднее вынужден служить им...”

The background of the slide is a collage of various Russian ruble banknotes and coins. Visible elements include a 50,000 ruble note at the top left, several 50 ruble coins, and a 20 ruble note at the bottom right. The text is centered in a light green box with a dark green border.

Тема урока:  
Деньги,  
их функции.

# ПЛАН УРОКА:


*1. Как деньги стали деньгами;*

*2. Функции денег;*

*3. Виды денег;*

*4. Жил на свете человек.*






**Как  
деньги  
стали  
деньгами?**

# О чем это говорит?

- ✓ В Индии денежной единицей является рупия (*перев. с хинди - скот*)
- ✓ В Древнем Риме с наемными воинами расплачивались мешочками соли, поэтому появившиеся позже монеты называли “солинусы” (*от этого слова произошло “солдат”*).



# Первые бумажные деньги



# Что такое деньги ?

❖ Деньги – особый \_\_\_\_\_, который принимается всеми в \_\_\_\_\_ на любые другие товары и \_\_\_\_\_.

**❖ Задание: переписать определение в тетрадь, заполнив пропуски**

# Вопросы

1. Прямой товарообмен без участия денег
2. Человек, который хорошо разобрался в монетах всех стран, знал пропорции обмена одной монеты на другую
3. Человек, который подделывал монеты или снижал содержание в них драгоценных металлов
4. Страна, которая первой в мире стала печатать бумажные деньги
5. Как называется коллекционирование монет

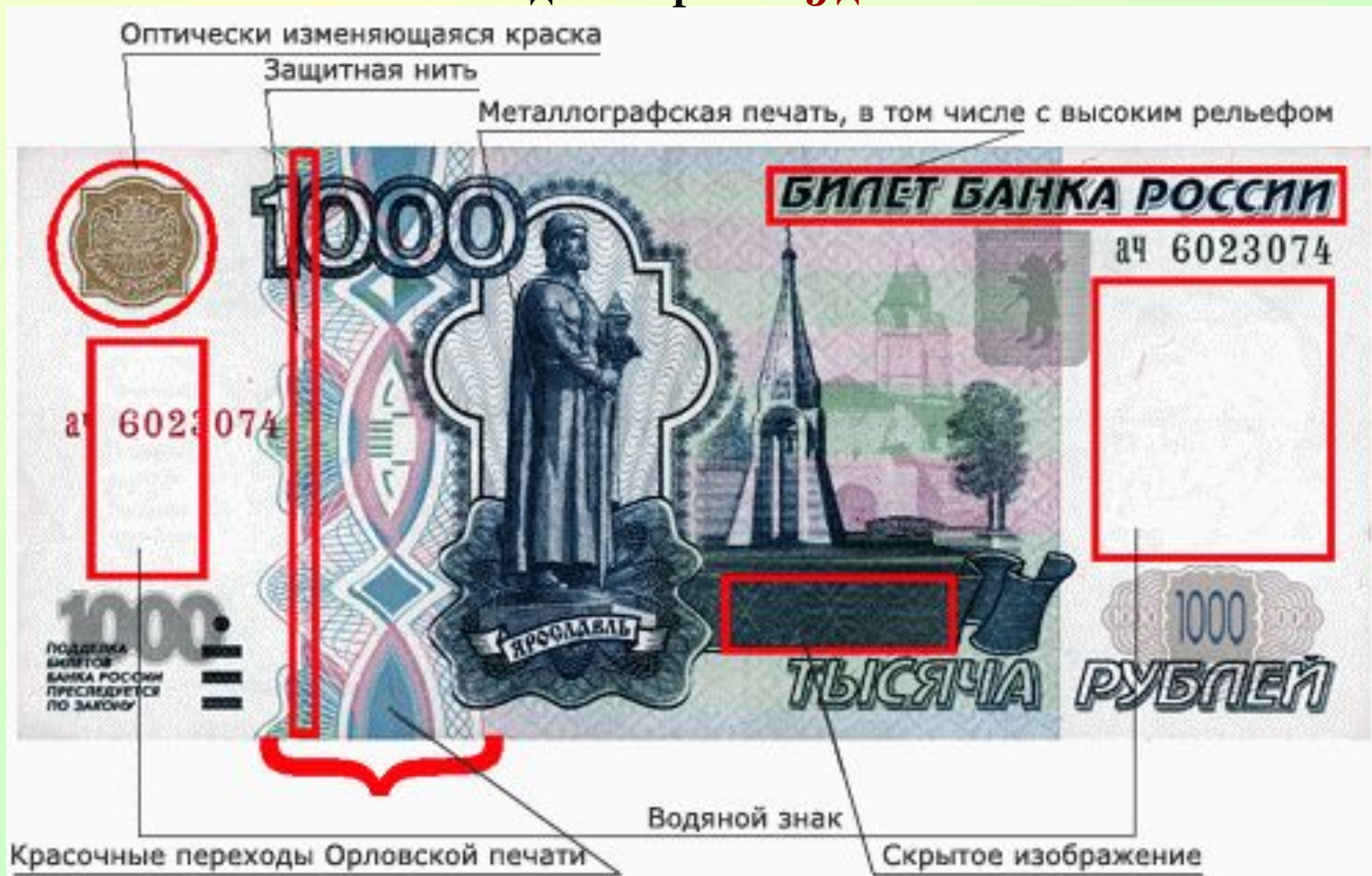
- Бартер
- Фальшивомонетчик
- Меняла
- Нумизматика
- Китай



# Практическая «монетная» работа

1. Рассмотрите монету, определите, что изображено на аверсе, реверсе монеты
  - ✓ АВЕРС- лицевая сторона монеты, на ней содержится номинал монеты
  - ✓ РЕВЕРС - оборотная сторона монеты, на ней содержится герб государства
2. Каков номинал монеты?
  - ✓ НОМИНАЛ -стоимость ,указанная на монете
3. Что содержится в легенде монеты?
  - ✓ ЛЕГЕНДА - надпись, содержащая название города , государства ,год чеканки , наименование монеты
4. Что вы видите на гурте монеты?
  - ✓ ГУРТ -боковая поверхность, ободок, ребро монеты

**Уголовный кодекс за изготовление в целях сбыта или сбыт поддельных банковских билетов Центрального банка РФ (статья 186 УК РФ) предусматривает наказание в виде лишения свободы на срок от 5 до 8 лет**



# Функции денег:

```
graph TD; A[Функции денег:] --> B[Мера стоимости]; A --> C[Мировые деньги]; A --> D[Средство обращения]; A --> E[Средство накопления]; A --> F[Средство платежа];
```

Мера стоимости

Мировые деньги

Средство  
обращения

Средство  
накопления

Средство  
платежа



## Какую функцию выполняют деньги в следующих случаях :

- Гамбургер стоит 45 рублей
- Безработный получает пособие по безработице
- Вы обмениваете рубли на доллары
- За бутылку пепси-колы вы заплатили 25 рублей
- Вы хотите купить СД – плеер за 3 тыс. рублей, но не можете себе этого позволить, поскольку у вас ещё нет таких денег
- Деньги защиты в матрас
- Вы покупаете золото, чтобы сберечь свои деньги от обесценивания
- Вы поступили в институт и вам выплачивают стипендию

# Пословицы и поговорки

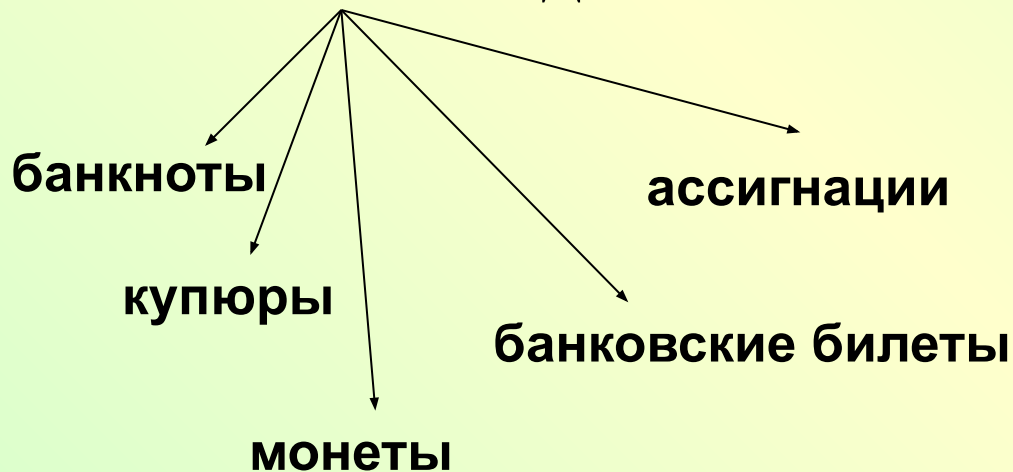


- *Посмотрел, как рублем одарил;*
- *Не имей 100 рублей, а имей 100 друзей;*
- *Копейка рубль бережет;*
- *С копейки начинается миллион;*
- *Время – деньги;*
- *Разменяться на мелкие монеты;*
- *Кто не бережет копейки, сам рубля не стоит;*
- *Отплатить той же монетой..;я*
- *Пропадать ни за грош*

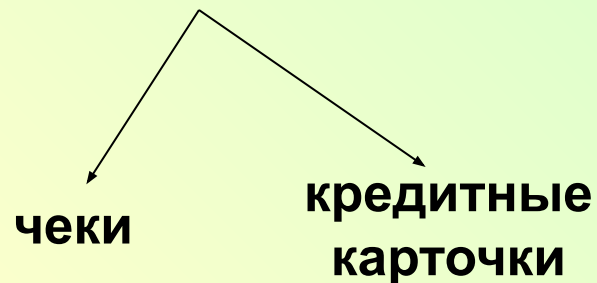
# Разновидности денег

## Электронные деньги

### Наличные деньги



### Безналичные деньги





1. Иена – это денежная единица страны
2. Прямой товарообмен без участия денег
3. Общее название ордынских денег на Руси
4. Человек, который хорошо разбирался в монетах всех стран, знал пропорции обмена одной монеты на другую
5. Человек, который подделывал монеты или снижал содержание в них драгоценных металлов
6. Первые бумажные деньги в России появились
7. Страна, которая первой в мире стала печатать бумажные деньги
8. Как называется коллекционирование монет

- Тенге
- Бартер
- Фальшивомонетчик
- во времена царствования Екатерины II
- Меняла
- Япония
- Нумизматика
- Китай



WWW.GSMNET.RU



# «Весёлая минутка»

- Муха по полю пошла,  
Муха денежку нашла.  
Пошла муха на базар  
И купила самовар  
И ещё купила дом  
И кафе открыла в нём  
Чашек, плошек накупила,  
После вывеску прибила,  
Что клиентов, мол, зовут  
Посетить кафе “Уют”  
..
- Тут клиенты приходили,  
Ели торты, кофе пили.  
Удивлялися цене:  
Мол, приемлема вполне.  
За еду, за угощенье,  
За конфеты, за печенья  
Муха денежки берёт-  
Так идёт за годом год.  
А ещё продлятся годы-  
Возрастут её доходы.  
Ты запомни, наш читатель,  
Муха та -???



# Продолжите предложение:

1. Кем стала муха?
2. Почему в её кафе много клиентов?
3. Как узнали клиенты об открытии кафе?
4. С какой целью муха открыла кафе?

# Качества денег

- **Стабильность** - стоимость денег должна быть более или менее одинакова и сегодня и завтра
- **Портативность** - деньги должны быть удобны, малы, легки для транспортировки
- **Долговечность** - материал для денег должен иметь значительный срок прочности (бумага высшего качества), должны быть сопротивляемы физическим воздействиям
- **Однородность** - деньги одного и того же достоинства должны иметь равную стоимость
- **Делимость** - деньги можно было разделить на части, возможность размена купюр и монет.
- **Отличимость** - деньги должно быть трудно подделать, и должны быть легко узнаваемы (водяные знаки, рисунок)
- **Ликвидность** - легко реализуемые, легко обмениваемые

*Вопросы?* 😊