



**Родительское  
собрание  
во 2 классе**



# Анкета для родителей


1. Что чаще всего предпочитает ваш ребенок?

- Любит читать сам.
- Любит слушать чтение взрослых.

2. Как вы поступаете, когда читает ваш ребенок?

- Хвалите его.
- Ругаете.





3. Принято ли в вашей семье читать книги вслух?

- Конечно, да.
- Нет.

4. Сможете ли вы назвать книгу, которую недавно прочитал ваш ребенок?

- Безусловно, да.
- Наверное, нет.





Тема  
собрания:



Папа, мама,  
я - читающая семья.

Чтение - вот лучшее учение.  
А. С. Пушкин

Два величайших изобретения  
в истории: книгопечатание,  
усадившее нас за книги,  
и телевидение, оторвавшее  
нас от них.

Жорж Элгози



Чтение - это важнейшее  
условие формирования  
мыслительных  
способностей.


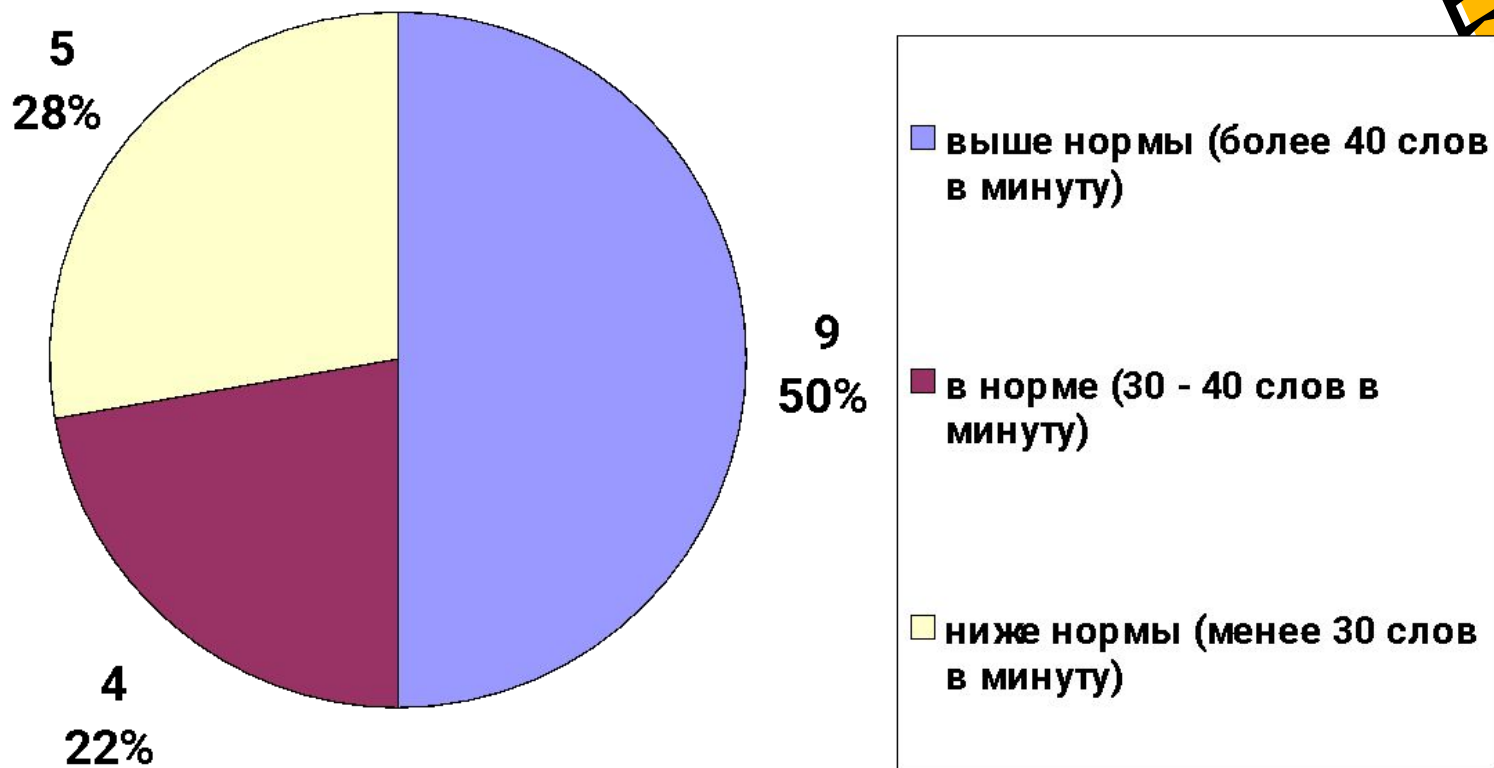


Люди перестают  
мыслить, когда  
перестают читать.

Дени Дидро




# Техника чтения (октябрь 2011 г.)



- Оптимальное  
• Скорочтение.  
чтение.


- Оптимальное  
чтение.






**120 СЛОВ В МИНУТУ !**

**Как ВЫЙТИ НА ЭТОТ  
уровень?**



Любовь к чтению - привычка.  
Стоит только войти во вкус, и  
удовольствие от результата  
будет поддерживать сам  
процесс.

Так как же помочь ребенку «войти  
во вкус к чтению»?




Если ребенок еще  
мал, и для вас эта  
тема кажется чем-то  
далеким и  
несущественным ...





**Если ваш ребенок во  
втором классе, а  
любви к чтению все  
нет...**




## • Подавайте личный пример

Читайте сами. Вслух и про себя. Если ребенок каждый день видит родителя по три часа сидящим перед телевизором или компьютером, то нетрудно предположить, как он будет относиться к нотациям о пользе чтения.

И наоборот, если ребенок часто видит родителей с книгами в руках, увлеченно обсуждающих прочитанное, то никаких дополнительных стимулов может вообще не потребоваться.


Сократите время просмотра телевизора (и свое, и ребенка).






# Приемы, помогающие овладеть навыками беглого чтения:

- **многократное чтение;**
- **чтение в темпе скороговорки;**
- **выразительное чтение с переходом на незнакомую часть текста;**



- Совместное чтение вслух.
- Чтение перед сном.
- Чтение аудиокниг.
- Компьютерные игры.
- «Буксир»
- «Бросок - засечка»
- «Молния»
- «Спринт»
- Метод Кассиля
- Метод Искры Даунис - детского психолога
- Метод педагога Шалвы Амонашвили





# СОВЕТЫ:

- В доме обязательно должна быть детская библиотека, которая периодически пополняется, учитывая интересы ребёнка.
- Посещайте вместе книжные магазины. Пусть ребенок сам выберет понравившуюся ему книгу.
- Не забывайте о важности энциклопедий, словарей, справочников. Они должны найти место на книжных полках: со временем ребёнок их оценит.
- Постоянно интересуйтесь, что читает ребёнок. Похвалите его даже если не всё "гладко" он рассказал.
- Помните, что ваш ребёнок ещё в самом начале пути в чудесный книжный мир и очень важно не упустить время, которое так благодатно для становления ЧИТАТЕЛЯ.





**Успехов вам и вашим детям!**