

Графические ВОЗМОЖНОСТИ MS Word



Правильный ответ – «+»

Неправильный ответ – «0»



**1. Графический редактор обычно
используется для:**

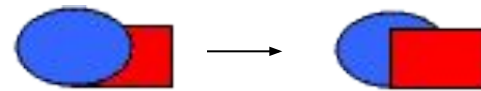
рисования;



1. Панель инструментов «Рисование» используется для:

создания графических изображений в
текстовом документе


2. Как сделать так :



выделить квадрат, Рисование —
Порядок — На передний план

2. Как установить такую заливку



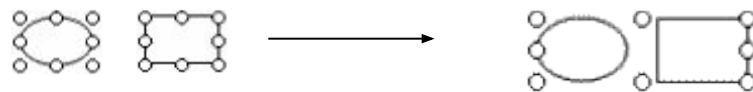
Нажать на  Способы заливки →
Градиентная



3. Выделение рисованного объекта:

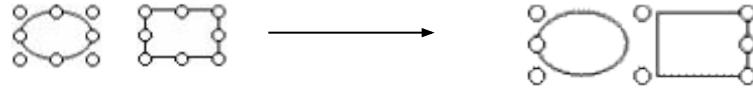
Щелкнуть по нему левой клавишей мыши

3. Какая операция была выполнена



Действия \longrightarrow Группировать

4. Какая операция была выполнена



Действия \longrightarrow Группировать

4. Как добавить объем для автофигуры:

Нажать на 

5. Как вписать текст в автофигуру:

щелкнуть по автофигуре правой кнопкой

→ Добавить текст

5. Как отобразить панель инструментов "Рисование":

Вид → Панели инструментов → Рисование

6. Как добавить тень для автофигуры:

Нажать на



6. Поворот рисованного объекта:

Рисунок → Повернуть



Критерии оценок

Домашнее задание

- Стр. 1- 18, Рисование в Word,
Медведева И.В.