

**МБОУ СОШ**




**№14 отряд**

**«ЮИДД»**

*Руководитель*

*Кузьмина Елена Алексеевна.*

*город Тула*



# ЦЕЛИ ОТРЯДА:



- ☆ пропаганда правил дорожного движения среди учащихся;
- ☆ предупреждение детского дорожно-транспортного травматизма;
- ☆ проверка и закрепление навыков безопасного поведения детей на улицах.

# СИМВОЛИКА ОТРЯДА

Форма члена  
jпотряда jjn

**ОТРЯД  
«ЗЕБРА»**  
”



## Песня

Перекрёсток охраняет,  
Сна и отдыха не знает,  
Круглый год несёт дозор ,  
Он движеньем управляет  
,Пешеходам помогает  
Друг надёжный - светофор.  
Припев:  
Красный свет -прохода нет!  
Приготовься - жёлтый свет  
Свет зелёный- не зевай!  
Побыстрей, побыстрей вперёд шагай.  
Три его красивых глаза,  
Ярче всякого алмаза ,верный  
Вам укажут путь.  
Свет их ты увидишь сразу,  
Не подвёл ещё ни разу!  
Только сам на позабудь.

## Эмблема



## Наш девиз:

*На дороге и вокруг  
- Зебра- наш на-  
дёжный друг!*




# АГИТБРИГАДА

## ЮНЫХ ИНСПЕКТОРОВ ДОРОЖНОГО ДВИЖЕНИЯ




УДАРИМ АГИТБРИГАДОЙ  
ПО РАЗГИЛЬДЯЙСТВУ НА ДОРОГАХ:





НЕ ГОНИТЕ,

ВОДИТЕЛИ!



ВЫ ВЕДЬ ТОЖЕ



РОДИТЕЛИ!

*Что такое наш ЮИД?  
И о чем он говорит?  
Надо срочно показать!  
Надо срочно рассказать!*



Если хочешь  
Долго жить,  
Надо правила  
учить





**Соблюдай закон,  
Жизнь не ставь  
На кон!**











- Мы работаем в отряде,  
С ПДД мы все дружны.  
Наши рейды и беседы,  
Знаем точно - всем нужны

# Кодекс дорожный – Закон ПДД

## Все мы усвоили ясно.





# АЗБУКА ПЕШЕХОДА



### ПРАВИЛА ДОРОЖНОГО ДВИЖЕНИЯ для школьников

Вы, девочки и мальчики, идёте морозным днём!  
 Пусть не знает передышки самка, лыжи и коньки!  
 Чтоб по улицам морозным правильно могли шагать,  
 ПДД мы будем с вами по газете изучать!

Есть подлинный вариант - он тебе понравится!  
 Вариант - знай как там идти? Этот знак всем понравится!  
 "Чтоб в беду не упасть, нужно здесь переходить!"  
 "Под знаком, это ясно, идти людям безопасно."  
 На дорожку под знаком не влечь можно пострадать!

1-1-1 ПДД  
 1-1-1 ПДД

1-1-1 ПДД  
 1-1-1 ПДД



**ДЛЯ ВАС, РЕБЯТА!**



### Азбука безопасности

1. Не играйте на улице в игры с оружием.

2. Не играйте на улице в игры с огнём.

3. Не играйте на улице в игры с электричеством.

4. Не играйте на улице в игры с водой.

5. Не играйте на улице в игры с газом.

6. Не играйте на улице в игры с ядом.

7. Не играйте на улице в игры с кислотой.

8. Не играйте на улице в игры с радиоактивностью.

9. Не играйте на улице в игры с биологическими объектами.

10. Не играйте на улице в игры с химическими объектами.

11. Не играйте на улице в игры с механическими объектами.

12. Не играйте на улице в игры с электрическими объектами.

13. Не играйте на улице в игры с магнитными объектами.

14. Не играйте на улице в игры с акустическими объектами.

15. Не играйте на улице в игры с оптическими объектами.

16. Не играйте на улице в игры с тепловыми объектами.

17. Не играйте на улице в игры с радиочастотными объектами.

18. Не играйте на улице в игры с электромагнитными объектами.

19. Не играйте на улице в игры с гравитационными объектами.

20. Не играйте на улице в игры с инерционными объектами.

### ЕСЛИ СЛУЧИЛОСЬ НЕЩАСТЬЕ

**01** ТЕЛЕФОНЫ **03**

Служба спасения **02** Милиция **01** Скорая медицинская помощь

### НЕ ПАНИКУЙТЕ!

1. Позовите на помощь взрослых
2. Позвоните по телефону 01, 112
3. Спокойно сообщите:

местонахождение происшествия,  
 название дороги,  
 опознавательные знаки, ориентиры,  
 тип и степень повреждения,  
 количество, пол и возраст пострадавших,  
 не выключайте трубку и ждите указаний

### Простые правила безопасности на дороге для детей

**В машине**

**Правила для пешеходов**

### Азбука безопасности

**А** - аккуратно, тактично для жизни.

**Б** - будь внимателен.

**В** - всегда запомни свой адрес и номер телефона.

**Г** - громко кричи, если हुआ авария.

**Д** - делай, если страшно и шокированы с родителями.

**Ж** - живишь родителями, если кто-то делает тебе больно.

**З** - знаешь домик, если заблудился, позвони родителям.

**И** - играй только в безопасных местах.

**К** - кричи преступника - это милиция, не бойся.

**Л** - лезть преступника - это милиция, не бойся.

**М** - маме дай знак, что хочешь выйти.

**Н** - никогда не иди с незнакомыми людьми.

**О** - отряхивай ладони только хорошо знакомыми.

**П** - прыгай и стройка - не место для игры в прыжки.

**Р** - распрямленный об всем, что кажется тебе странным.

**С** - соблюдай законы.

**Т** - тыква - друг преступников, а не милиции.

**У** - узнавай в милиции знакомых знакомых, только с согласия родителей!

**Ф** - фанфары под гитару просят не терять бдительности.

**Х** - худи и футбол с друзьями.

**Ц** - цыганки в гости.

И для пассажиров тоже правила должны быть, конечно.

Соблюдать их каждый должен, а не сидеть как попало!

Надо проходить вперед, не вылезать вперед.

Возле двери не стоять, выходящим не мешать.

И за поручни держаться, стоять прямо, не крикаться.

Старшим место уступать - старшим нужно уступать!



# АЗБУКА ПЕШЕХОДА

ПРАВИЛА ДОРОЖНОГО ДВИЖЕНИЯ для школьников

АЗБУКА БЕЗОПАСНОСТИ

НЕ БЛИЖАЙТЕСЬ!

Правила поведения пешехода на дороге

АЗБУКА БЕЗОПАСНОСТИ

ДЛЯ ВАС, РЕБЯТА!





ДО  
НОВЫХ  
ВСТРЕЧ!

