



Профильная подготовка учащихся по химии

Учитель Калитина Т.М.


2008-2009

2009-2010

2010-2011

2011-2012

Учебники



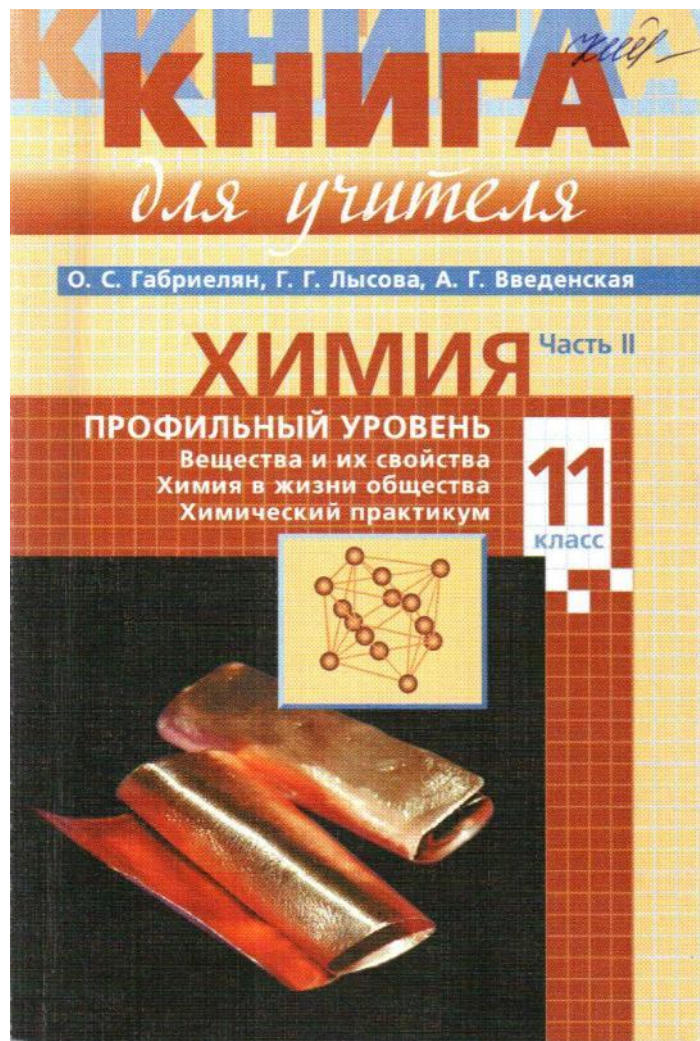
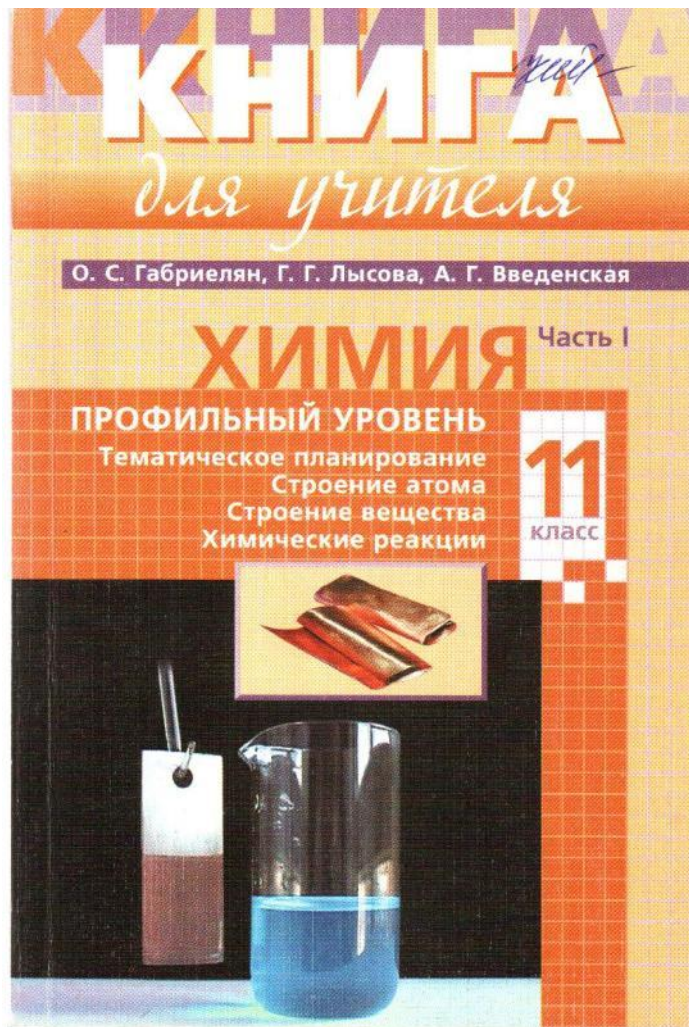
- **Химия. 10 класс.**
Профильный уровень:
учеб. для общеобразоват.
учреждений / О.С.
Габриелян, Ф.Н.Маскаев,
С.Ю.Пономарев, В.И.
Теренин; под ред. В.И.
Теренина. - 8-е изд.,
стереотип. – М.: Дрофа,
2007. – 314, (6) с.: ил.

Учебники



- **Химия. 11 класс.**
Профильный уровень:
учеб. Для
общеобразоват.
учреждений / О.С.
Габриелян, Г.Г.Лысова.
– 10-е изд., перераб. –
М.: Дрофа, 2008. – 398,
(2) с.: ил.

Литература для учителя



Мультимедийные пособия

- Уроки химии Кирилла и Мефодия. 10-11 классы.
- Химия для всех - XXI.
- Химия общая и неорганическая.
- Сборник Виртуальная лаборатория. 8-11 классы.
- Химия демонстрационных опытов для средней общеобразовательной школы «Школьный химический эксперимент».

Интернет-ресурсы

- Alhimik www.alhimik.ru
- Конспекты по химии для школьников www.chemistry.r2.ru, www.Khimiia.Nl.ru
- Химия для всех www.informika.ru
- Химия для Вас www.chem4you.boom.ru»
- Химия. Образовательный сайт для школьников www.hemi.wallst.ru
- Уроки химии Кирилла и Мефодия
-
-

Результаты за 2009-2010 учебный год, по химии (профиль)

Класс	Кол-во уч-ся	Предмет	По прог.	Дано	Четверть	Оценка				КЗ %	СОУ %	КУ %
						5	4	3	2			
10	7	химия	48	30	1 полугодие	2	4	1	0	86	70	100
			54	72	2 полугодие	2	4	1	0	86	70	100
			102	102	год	2	4	1	0	86	70	100
11	4	химия	48	31	1 полугодие	2	0	2	0	50	68	100
			54	71	2 полугодие	2	0	2	0	50	68	100
			102	102	год	2	0	2	0	50	68	100
Итого: 10,11 класс	10,11	Химия 1 полугодие			2009-2010	4	4	3	0	68	69	100
	10,11	Химия 2 полугодие			2009-2010	4	4	3	0	68	69	100
	10,11	Химия год			2009-2010	4	4	3	0	68	69	100
ИТОГО :	10, 11	химия			2009-2010	4	4	3	0	68	69	100

Динамика качества знаний в течение текущего отчетного периода
2009-2010, 2010-2011 учебный год (1 полугодие) по химии

Год	Класс	5	4	3	2	КЗ
2009-2010	10	2	4	1	0	86%
2009-2010	11	2	0	2	0	50%
Итого: 2009-2010 учебный год		4	4	3	0	68%
2010-2011 (1 полугодие)	10	1	4	0	0	100%
2010-2011 (1 полугодие)	11	2	4	0	0	100%
Итого: 2010-2011 учебный год (1 полугодие)		3	8	0	0	100%
Динамика						32%

**Динамика качества знаний в течение текущего отчетного периода
2010-2011 учебный год (1 полугодие)
и (2 полугодие) по химии (профиль)
Учитель: Калитина Т.М.**

Год	Класс	5	4	3	2	КЗ
2010-2011 (1 полугодие)	10	1	4	0	0	100%
2010-2011 (1 полугодие)	11	2	4	0	0	100%
Итого: 2010-2011 учебный год (1 полугодие)		3	8	0	0	100%
2010-2011 (2 полугодие)	10	2	3	0	0	100%
2010-2011 (2 полугодие)	11	2	4	0	0	100%
Итого: 2010-2011 учебный год (1 полугодие)		4	7	0	0	100%
Динамика						0%

Результаты Единого государственного экзамена по химии (профиль) 2009-2010 учебный год

№	Ф.И. уч-ка	Первичный балл	% выполнения	Рейтинговый балл	Проходной балл	Годовая оценка
1	Галиева Эльмира	40	59%	61	33	5
2	Ермуханова Карылгаш	47	69 %	67	33	5
3	Тильга Ольга	23	39%	44	33	3
4	Мукашев Алтынбек	34	50%	55	33	3

Средний балл по региону в 2009-2010 учебном году	52,6 балла
Учащиеся химия (профиль) в 2009-2010 учебном году	56,75 балла
Разница	> На 4,15 балла



Учащиеся подтвердили свои знания

Результаты Единого государственного экзамена по химии (профиль) 2010-2011 учебный год

Ф.И.уч-ся 	Первичный балл 66	% выполнени я работы от общего первичного балла	Всего баллов	Часть А	Часть В	Часть С
Арикеева Камила	31	47%	52	17/30	12/20	2/18
Шигапова Ильнара	31	47%	52	20/30	7/20	4/18
Котова Елена	62	94%	89	29/30	18/18	16/18
Седченко Екатерина	42	64%	63	23/30	14/20	5/18
Курмашева Алия	27	41%	48	14/30	11/20	2/18
Нысынғалиев Нурсултан	39	59%	60	22/30	10/20	7/18

Средний балл по предмету на ЕГЭ в 2011 году	Средний балл по региону в 2011 году	Разница
Химия 11 класс (профиль) – 61 балл	56,7 баллов	□ на 4,3 баллов

Проходной балл 32

Средний % выполнения от
общего первичного балла
составил 59 %.

Поступление в ВУЗы 2009-2010 учебный год

Ф.И.ученика	ВУЗ
Галиева Эльмира	Медицинский университет *
Ермуханова Карылгаш	Медицинский университет *
Тильга Ольга	Не по профилю
Мукашев Алтынбек	Медицинский университет
% поступления по профилю	75%

Поступление в ВУЗы 2010-2011 учебный год

Ф.И.ученика	ВУЗ
Арикеева Камила	Медицинский университет
Шигапова Ильнара	СГУ био.фак
Котова Елена	Медицинский университет *
Седченко Екатерина	СГУ хим.фак
Курмашева Алия	СГУ био.фак
Нысынғалиев Нурсултан	СГУ не по профилю
% поступления по профилю	83 %

Поступление в ВУЗы

Учебный год	Всего учащихся	% поступления	Поступивших не по профилю (%)	Поступивших по профилю (%)
2009-2010	4	100%	1-25%	3-75%
2010-2011	6	100%	1- 17%	5- 83%
2011-2012				