

МБДОУ Детский сад №5 «Золотая рыбка» Нижегородской области,  
г. Богородск

# Дидактические игры для детей старшего возраста по рисованию

Выполнила  
Педагог дополнительного образования  
1 кв. категории  
Иголина Ольга Николаевна

# «ПОФАНТАЗИРУЕМ?!»

**ЦЕЛЬ:** Использовать нетрадиционное рисование для развития художественно-творческих способностей у детей.

**ЗАДАЧИ:**

Формировать умение создавать предмет, используя внутренний или внешний контур.

Использовать в работе разные средства выразительности в сочетании (Поролоновые тампоны + тонкая кисть, простой карандаш + поролоновые тампоны, восковые мелки + краски и т.д.).

Развивать воображение в дорисовке и прорисовке готовых контуров трафарета.

Способствовать созданию сюжета и композиции, используя готовые образы трафарета.





# «ПОДБЕРИ И СОСТАВЬ»

ЦЕЛЬ:

Способствовать умению подбирать предметы по цвету, размеру, форме.





# «ЧУДЕСНЫЕ ПУГОВКИ»

ЦЕЛЬ:

Развивать желание и умение составлять изображение с помощью ниток или резиночек.

Развивать мелкую мускулатуру пальцев.



# «ВРЕМЕНА ГОДА»

ЦЕЛЬ:

Формировать умение составлять рисунок в соответствии с временем года, подбирая нужные по цвету и форме детали.



# «ВЕСЁЛЫЕ ЧЕЛОВЕЧКИ»

ЦЕЛЬ:

Закрепить знания о строении человека.

ЗАДАЧИ:

Упражнять в составлении фигуры человека

Упражнять в передаче поз двигающегося человека



# «ДОРISУЙ ЧЕЛОВЕКА»

ЦЕЛЬ:






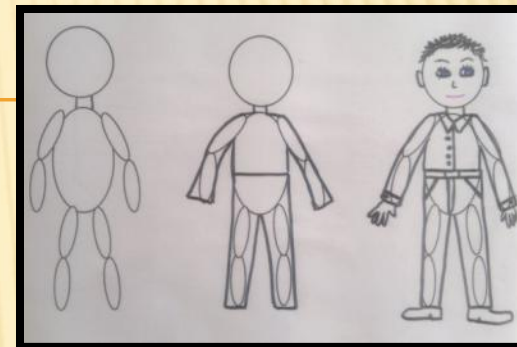
Развивать умение рисовать человека.

ЗАДАЧИ:

Упражнять в рисовании человека, используя готовый алгоритм.

Упражнять в дорисовывании незаконченной фигуры человека передавая движения.

Упражнять в рисовании одежды на фигуре человека.





## ДЕЯТЕЛЬНОСТЬ:

Предложить детям ламинированные карточки с незаконченным изображением человека. С помощью фломастера дети рисуют недостающие части тела, одевают в одежду получившиеся изображения.



# «НАРИСУЙ ЧЕЛОВЕЧКА»


ЦЕЛЬ:

Развивать умение рисовать человека.

ЗАДАЧИ:

Упражнять в рисовании фигуры человека, используя трафарет (внутренний и внешний).

Формировать умение использовать приём "опредмечивания" для изображения людей разного пола, "одевая" их.



## ДЕЯТЕЛЬНОСТЬ:

С помощью трафарета и простого карандаша дети переводят изображение на бумагу, придумывая разные позы и образы.





**СПАСИБО ЗА ВНИМАНИЕ!**