


Солнышко-лучистое




**Солнышко
выполняется
из заготовки
в форме
круга .**

Вырежьте из
цветной
бумаги круг
диаметром
17-20 см



Затем
вырежьте еще
один круг
диаметром 10
см

И нарисуйте
глазки, ротик,
носик




Высушите
осенние
листочки


Примерно
8-10
листочков



Для
наклеивания
листочков
потребуется
двусторонни
й скотч



Приклейте
небольшие
кусочки
скотча на
круг
диаметром
17-20 см



Приклейте
на
двусторонни
й скотч
осенние
листочки



Приклейте
нарисованное
личико
солнышку

Сделайте
петельку и
приклейте ее к
солнышку

