


Урок Кодирование

Мы взяли с собой в плавание некоторый предмет. Тот, кто правильно напишет диктант, узнает этот предмет.

49 Диктант по клеточкам.

МОРСКОЕ ПУТЕШЕСТВИЕ



Мы вышли в открытое море.
Знайка проложил курс корабля.
Давайте посмотрим, где окажется наш
корабль.




А теперь нужно расшифровать важную записку в которой говорится где находится клад.

51 Что означают надписи на записке из старой бутылки?



Теперь – вперёд, на поиски клада. Наш корабль поднимает паруса. А что же написали весёлые человечки флажками на мачтах?





52 Что означают надписи на мачтах?







Т О Л Ь К О
 С М Е Л Ы
 М
 П О К О Р Я Ю Т С Я
 М О Р Я





-  — двигайся по стрелке
-  — сделай дополнительный ход назад
-  — сделай дополнительный ход вперёд
-  — начни игру сначала

А кто же был всё время с нами в нашем путешествии? По первым буквам нарисованных предметов прочитайте зашифрованные имена.



Урок «Кодирование» в 1 классе является седьмым в серии уроков по теме «Множество».

Оборудование, программное обеспечение, дидактические материалы:

- Проектор, экран.
- Презентация «Кодирование»;
- Горячев А.В., Горина К.И., Волкова Т.О. Информатика. 1 класс. («Информатика в играх и задачах»). Учебник в 2-х частях. Изд. 3-е, испр. – М.: Баласс, Школьный дом, 2011. –64с.