


**СИСТЕМА РАБОТЫ  
МКОУ С(К) ОШИ VIII вида п.  
СВЕТЛОПОЛЯНСК ПО ФОРМИРОВАНИЮ  
НАВЫКОВ БЕЗОПАСНОГО ПОВЕДЕНИЯ НА  
УЛИЦАХ И ДОРОГАХ ЧЕРЕЗ УРОЧНУЮ И  
ВНЕУРОЧНУЮ ДЕЯТЕЛЬНОСТЬ**

Подготовила: учитель ОБЖ и СБО  
Шилохвостова Л.К.



Достижение положительных и долгосрочных эффектов в организации системы работы по формированию навыков ПДД у обучающихся возможно только на основе комплексного подхода в решении вопросов детской безопасности на дорогах и профилактики травматизма.

# 1. Учебный процесс

- Проведение уроков, занятий, бесед в рамках учебной программы по ОБЖ
- Проведение учебных экскурсий
- Показ учебных видеофильмов, презентаций, видеороликов
- Использование компьютерных программ, компьютерных игр и т.д.





## 2. Внеурочная деятельность

- Проведение тематических классных часов
- Участие в мероприятиях по ПДД, проводимых на разных уровнях
- Участие в мероприятиях по безопасности дорожного движения, проводимых в рамках Всероссийской операции «Внимание, дети!»
- Обсуждение с обучающимися конкретных примеров ДТП с участием несовершеннолетних, произошедших на территории поселка, района или области
- Проведение бесед и профилактической работы с обучающимися – нарушителями ПДД
- Ведение журнала проведения инструктажей перед выходами в общественные места и отъездом домой
- Организация и проведение традиционных внеклассных мероприятий:
  - «Посвящение в пешеходы первоклассников»
  - «День безопасности»
  - «Безопасное колесо»

# Внеурочная деятельность

- «День памяти жертв ДТП»
- мероприятия в рамках «Дня защиты детей»
- Мероприятия с родителями
- Проведение «минуток безопасности»
- Участие в различных акциях
- Организованная работа отряда ЮИД:
  - Выступления на линейках безопасности
  - Совместная работа с д/с «Аленушка»
  - Участие отряда в различных конкурсах, акциях, мероприятиях
  - Составление листовок, буклетов, памяток для обучающихся, родителей, воспитанников д/с, жителей поселка

# Выступление на общешкольном родительском собрании





# «Безопасное колесо»








# Отряды ЮИД





# АКЦИИ






### 3. Информационное и материально-техническое обеспечение


- Программы, справочная и методическая литература: в библиотеке школы – интерната, у учителей и классных руководителей, воспитателей, учителя ОБЖ
- Оформление и размещение стенда по БДД, плана – схемы безопасного маршрута к ОУ, уголков по ПДД в классах
- Наличие индивидуальных схем передвижения у обучающихся 1-9 классов
- Инструктаж воспитателей, педагогов, классных руководителей на совещаниях классных руководителей, педагогических советах и т.д.
- Создание кабинета по БДД, оборудованного в соответствии с требованиями, предъявляемыми к их оснащению



# 4. Работа с родителями

- Обсуждение вопросов по БДД на родительских собраниях
- Обсуждение вопросов по профилактике и предупреждению детского дорожно-транспортного травматизма на заседаниях родительского комитета, совете школы
- Проведение бесед с родителями по сообщениям о ДТП с участием детей и подростков и нарушение ПДД несовершеннолетними
- Информационное обеспечение необходимыми материалами
- Анкетирование
- Привлечение родителей к участию в различных мероприятиях по профилактике ПДД






## **5. Контроль со стороны администрации школы-интерната**

- Проверка правильности и систематичности заполнения журналов
- Обсуждение вопросов по профилактике и предупреждению детского дорожно-транспортного травматизма среди педагогического коллектива на совещаниях, педагогических советах
- Посещение учебных занятий и внеклассных мероприятий администрацией ОУ

## 6. Совместная работа с Госавтоинспекцией

- Тематические и профилактические беседы с инспектором по пропаганде БДД
- Участие сотрудников ГИБДД в мероприятиях, проходящих в школе-интернате по ПДД («Посвящение в пешеходы», «Безопасное колесо», викторины по ПДД, работа в ЛОЛ и т.д.)
- Составление памяток и буклетов для обучающихся и родителей
- Совместные акции (открытка водителю, «Пристегнись!», «На дороге светлячок» и т.д.)
- Линейки безопасности







**СПАСИБО ЗА ВНИМАНИЕ!**